

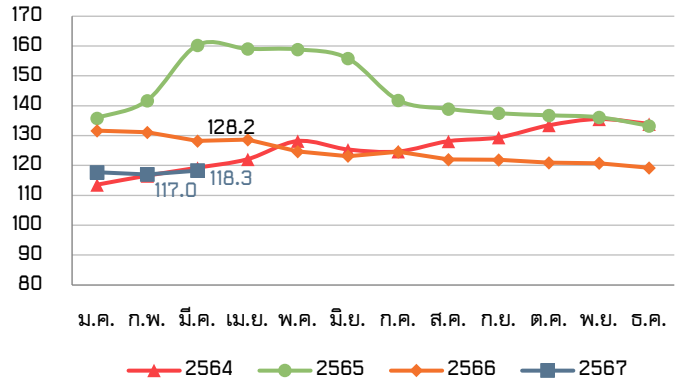
# ดัชนีราคาอาหารของ FAO (FAO Food Price Index: FFPI)

เดือนมีนาคม 2567

ในเดือนมีนาคม 2567 ดัชนีราคาอาหารของ FAO อยู่ที่ระดับ 118.3 เพิ่มขึ้นร้อยละ 1.1 เมื่อเทียบกับเดือนกุมภาพันธ์ 2567 ซึ่งอยู่ที่ระดับ 117.0 แต่ลดลงร้อยละ 7.7 เมื่อเทียบกับเดือนมีนาคม 2566 ซึ่งอยู่ที่ระดับ 128.2 โดยกลุ่มสินค้าที่มีราคาเพิ่มขึ้น ได้แก่ เนื้อสัตว์ ผลิตภัณฑ์นม และน้ำมันพืช ส่วนกลุ่มสินค้าที่มีราคาลดลง ได้แก่ ธัญพืช และน้ำตาล สำหรับรายละเอียดในแต่ละกลุ่มสินค้ามีดังนี้

ดัชนีราคาอาหารของ FAO ปี 2564-2567

(ปีฐาน 2557-2559)



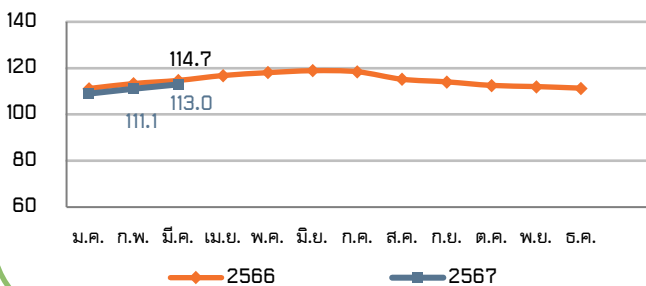
## ดัชนีราคาอาหารของ FAO จำแนกตามกลุ่มสินค้า

### ดัชนีราคาเนื้อสัตว์ (Meat Price Index)

ดัชนีราคาเนื้อสัตว์ในเดือนมีนาคม 2567 อยู่ที่ระดับ 113.0 เพิ่มขึ้นร้อยละ 1.7 เมื่อเทียบกับเดือนกุมภาพันธ์ 2567 ซึ่งอยู่ที่ระดับ 111.1 เพิ่มขึ้นเป็นเดือนที่สองติดต่อกัน แต่ลดลงร้อยละ 1.5 เมื่อเทียบกับเดือนมีนาคม 2566 ซึ่งอยู่ที่ระดับ 114.7 โดยราคาเนื้อสัตว์ปีกเพิ่มขึ้น เนื่องจากความต้องการของประเทศผู้นำเข้าหลักเพิ่มขึ้น แม้ว่าจะมีปริมาณผลผลิตที่เพียงพอจากประเทศผู้ผลิตรายใหญ่ที่มีการระบาดของโรคไข้หวัดนก ลดลง ด้านราคาเนื้อสุกรเพิ่มขึ้น เนื่องจากความต้องการบริโภคที่มีมากขึ้นในช่วงวันหยุดอีสเตอร์ แม้ว่าในยุโรปตะวันตกจะมีผลผลิตเพิ่มขึ้น ด้านราคาเนื้อวัวเพิ่มขึ้น เนื่องจากความต้องการจากประเทศผู้นำเข้าหลักเพิ่มขึ้น ส่วนราคาเนื้อแกะลดลงเป็นเดือนที่สองติดต่อกัน เนื่องจากออสเตรเลียมีผลผลิตที่พร้อมส่งออกจำนวนมาก

+1.7% (MOM)

-1.5% (YOY)

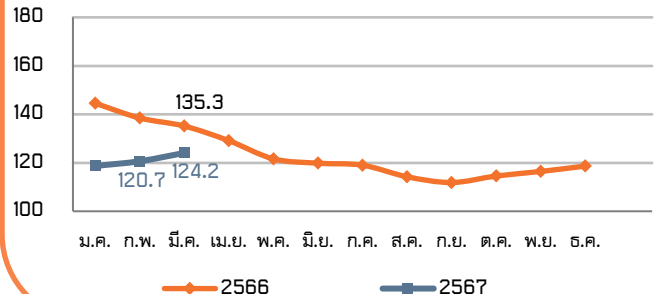


### ดัชนีราคาผลิตภัณฑ์นม (Dairy Price Index)

ดัชนีราคาผลิตภัณฑ์นมในเดือนมีนาคม 2567 อยู่ที่ระดับ 124.2 เพิ่มขึ้นร้อยละ 2.9 เมื่อเทียบกับเดือนกุมภาพันธ์ 2567 ซึ่งอยู่ที่ระดับ 120.7 เพิ่มขึ้นเป็นเดือนที่หกติดต่อกัน แต่ลดลงร้อยละ 8.2 เมื่อเทียบกับเดือนมีนาคม 2566 ซึ่งอยู่ที่ระดับ 135.3 โดยราคานมแข็งเพิ่มขึ้น เนื่องจากความต้องการนำเข้าของผู้ซื้อในเอเชียเพิ่มขึ้น ประกอบกับยอดขายในยุโรปตะวันตกเพิ่มขึ้นในช่วงวันหยุดฤดูใบไม้ผลิ และผลผลิตนมในเอเชียเนียยที่ลดลงตามฤดูกาล ด้านราคานมเพิ่มขึ้น เนื่องจากความต้องการซื้อที่เพิ่มขึ้นตามฤดูกาลและสินค้าคงคลังในยุโรปลดลง ในขณะที่ราคามันนมลดลง เนื่องจากความต้องการนำเข้าทั่วโลกลดลง แม้ว่าผลผลิตนมในเอเชียเนียยจะลดลงตามฤดูกาล และราคามันนมไขมันเนยลดลง เนื่องจากความต้องการซื้อลดลง

+2.9% (MOM)

-8.2% (YOY)

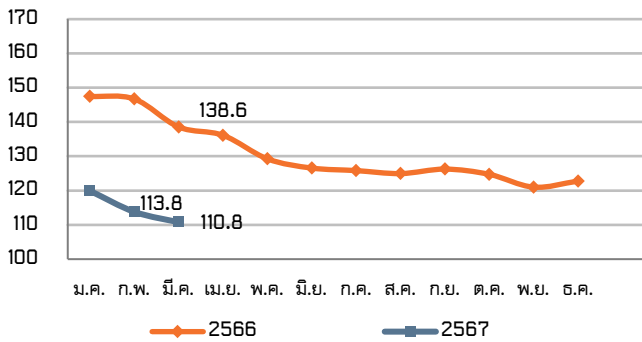


## ดัชนีราคาธัญพืช (Cereal Price Index)

□ ดัชนีราคาธัญพืชในเดือนมีนาคม 2567 อยู่ที่ระดับ 110.8 ลดลงร้อยละ 2.6 เมื่อเทียบกับเดือนกุมภาพันธ์ 2567 ซึ่งอยู่ที่ระดับ 113.8 และลดลงร้อยละ 20.0 เมื่อเทียบกับเดือนมีนาคม 2566 ซึ่งอยู่ที่ระดับ 138.6 โดยราคาข้าวสาลีในตลาดโลกลดลงต่อเนื่องเป็นเดือนที่ 3 เนื่องจากการแข่งขันส่งออกที่รุนแรงระหว่างสหภาพยุโรป สหพันธรัฐรัสเซีย และสหรัฐอเมริกา ประกอบกับการยกเลิกคำสั่งซื้อจากประเทศจีน และแนวโน้มการเก็บเกี่ยวผลผลิตในปี 2567 ของสหพันธรัฐรัสเซียและสหรัฐอเมริกาที่มีทิศทางที่ดี ในด้านราคาข้าวบาร์เลย์ในตลาดโลกลดลงส่วนราคาข้าวสาลี เนื่องจากความต้องการนำเข้าทั่วโลกที่ลดลงอย่างมาก ขณะที่ราคาข้าวโพดเลี้ยงสัตว์เพิ่มขึ้นเล็กน้อย เนื่องจากมีการสั่งซื้อเพิ่มขึ้นจากประเทศจีน ประกอบกับมีปัญหาด้านโลจิสติกส์ในยูเครนและที่อื่น ๆ แต่ยังมีผลผลิตออกสู่ตลาดจากการเก็บเกี่ยวผลผลิตตามฤดูกาลในอาร์เจนตินาและบราซิล และราคาข้าวฟ่างปรับตัวเพิ่มขึ้น

-2.6% (MOM)

-20.0% (YOY)

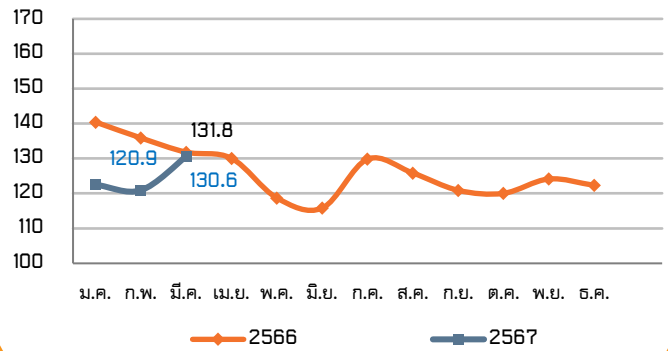


## ดัชนีราคาน้ำมันพืช (Vegetable Oil Price Index)

□ ดัชนีราคาน้ำมันพืชในเดือนมีนาคม 2567 อยู่ที่ระดับ 130.6 เพิ่มขึ้นร้อยละ 8.0 เมื่อเทียบกับเดือนกุมภาพันธ์ 2567 ซึ่งอยู่ที่ระดับ 120.9 เป็นการแตะระดับสูงสุดในรอบปี แต่ลดลงร้อยละ 0.9 เมื่อเทียบกับเดือนมีนาคม 2566 ซึ่งอยู่ที่ระดับ 131.8 โดยราคาน้ำมันปาล์มเพิ่มขึ้นเนื่องจากผลผลิตของประเทศผู้ผลิตหลักลดลงตามฤดูกาล ประกอบกับความต้องการใช้ภายในประเทศในเอเชียตะวันออกเฉียงใต้เพิ่มขึ้น ด้านราคาน้ำมันถั่วเหลืองเพิ่มขึ้น และเป็นการฟื้นตัวขึ้นในรอบหลายปี เนื่องจากความต้องการใช้ในการผลิตเชื้อเพลิงชีวภาพที่เพิ่มขึ้น โดยเฉพาะในสหรัฐอเมริกาและบราซิล สำหรับราคาน้ำมันเมล็ดดอกทานตะวันและราคาน้ำมันเรพซิดเพิ่มขึ้น เนื่องจากความต้องการนำเข้าผลผลิตทั่วโลกที่เพิ่มขึ้นอย่างต่อเนื่อง นอกจากนี้ราคาน้ำมันดิบที่ปรับตัวสูงขึ้นยังส่งผลให้ราคาน้ำมันพืชเพิ่มขึ้นด้วย

+8.0% (MOM)

-0.9% (YOY)

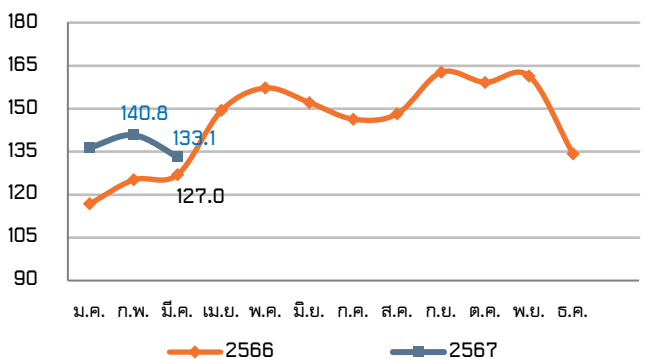


## ดัชนีราคาน้ำตาล (Sugar Price Index)

□ ดัชนีราคาน้ำตาลในเดือนมีนาคม 2567 อยู่ที่ระดับ 133.1 ลดลงร้อยละ 5.4 เมื่อเทียบกับเดือนกุมภาพันธ์ 2567 ซึ่งอยู่ที่ระดับ 140.8 ลดลงเป็นเดือนที่สองติดต่อกัน แต่เพิ่มขึ้นร้อยละ 4.8 เมื่อเทียบกับเดือนมีนาคม 2566 ซึ่งอยู่ที่ระดับ 127.0 โดยราคาน้ำตาลลดลง เนื่องจากการคาดการณ์ว่าการผลิตน้ำตาลในอินเดียจะเพิ่มขึ้น และการเร่งเก็บเกี่ยวอ้อยช่วงท้ายฤดูเก็บเกี่ยวในประเทศไทย รวมถึงการส่งออกน้ำตาลจำนวนมากของบราซิล อย่างไรก็ตาม ความกังวลเกี่ยวกับสภาพอากาศที่แห้งแล้งยาวนานในบราซิลทำให้แนวโน้มผลผลิตตามฤดูกาลลดลง

-5.4% (MOM)

+4.8% (YOY)



□ ดัชนีราคาน้ำตาลในเดือนมีนาคม 2567 อยู่ที่ระดับ 133.1 ลดลงร้อยละ 5.4 เมื่อเทียบกับเดือนกุมภาพันธ์ 2567 ซึ่งอยู่ที่ระดับ 140.8 ลดลงเป็นเดือนที่สองติดต่อกัน แต่เพิ่มขึ้นร้อยละ 4.8 เมื่อเทียบกับเดือนมีนาคม 2566 ซึ่งอยู่ที่ระดับ 127.0 โดยราคาน้ำตาลลดลง เนื่องจากการคาดการณ์ว่าการผลิตน้ำตาลในอินเดียจะเพิ่มขึ้น และการเร่งเก็บเกี่ยวอ้อยช่วงท้ายฤดูเก็บเกี่ยวในประเทศไทย รวมถึงการส่งออกน้ำตาลจำนวนมากของบราซิล อย่างไรก็ตาม ความกังวลเกี่ยวกับสภาพอากาศที่แห้งแล้งยาวนานในบราซิลทำให้แนวโน้มผลผลิตตามฤดูกาลลดลง

กลุ่มสินค้า	กุมภาพันธ์	มีนาคม		อัตราการเปลี่ยนแปลง (ร้อยละ)	
	ปี 2567	ปี 2566	ปี 2567	มี.ค. 67 เทียบกับ ก.พ. 67 (MoM)	มี.ค. 67 เทียบกับ มี.ค. 66 (YoY)
ดัชนีราคาอาหารโลก	117.0	128.2	118.3	1.1	-7.7
เนื้อสัตว์	111.1	114.7	113.0	1.7	-1.5
ผลิตภัณฑ์นม	120.7	135.3	124.2	2.9	-8.2
ธัญพืช	113.8	138.6	110.8	-2.6	-20.0
น้ำมันพืช	120.9	131.8	130.6	8.0	-0.9
น้ำตาล	140.8	127.0	133.1	-5.4	4.8

ที่มา: จากการคำนวณ โดยใช้ข้อมูลจาก FAO

### ความสัมพันธ์ระหว่างดัชนีราคาอาหารของ FAO กับราคาสินค้าเกษตรของไทย (เดือนมีนาคม 2567)



ราคาข้าวในตลาดโลกเดือนมีนาคม 2567 ปรับตัวลดลง เนื่องจากความต้องการนำเข้าของประเทศทั่วโลกลดลงอย่างมาก สำหรับราคาข้าวในประเทศไทยในเดือนมีนาคม 2567 ลดลง เมื่อเทียบกับเดือนกุมภาพันธ์ 2567 เนื่องจากเป็นช่วงฤดูกาลเก็บเกี่ยว ส่งผลให้มีผลผลิตออกสู่ตลาดเป็นจำนวนมาก



ราคาข้าวโพดเลี้ยงสัตว์ในตลาดโลกเดือนมีนาคม 2567 ปรับตัวเพิ่มขึ้นเล็กน้อย เนื่องจากมีการสั่งซื้อเพิ่มขึ้นโดยเฉพาะการสั่งซื้อจากประเทศจีน ประกอบกับยังคงมีปัญหาด้านโลจิสติกส์ ส่งผลให้ราคาข้าวโพดเลี้ยงสัตว์ปรับตัวเพิ่มขึ้น สำหรับราคาข้าวโพดเลี้ยงสัตว์ในประเทศไทยในเดือนมีนาคม 2567 เพิ่มขึ้น เมื่อเทียบกับเดือนกุมภาพันธ์ 2567 เนื่องจากผู้ประกอบการผลิตอาหารสัตว์มีการแข่งขันด้านราคาเพื่อรับซื้อข้าวโพดเลี้ยงสัตว์ที่ไม่รุุกพื้นที่ป่าและไม่มีการเผา ประกอบกับเงินบาทอ่อนค่าทำให้ผู้ประกอบการนำเข้าข้าวสาลีลดลง



ราคาน้ำมันปาล์มในตลาดโลกเดือนมีนาคม 2567 ปรับตัวเพิ่มขึ้น เนื่องจากผลผลิตของประเทศผู้ผลิตหลักลดลงตามฤดูกาล ประกอบกับความต้องการซื้อในเอเชียตะวันออกเฉียงใต้ที่เพิ่มขึ้น สำหรับราคาปาล์มน้ำมันในประเทศไทยในเดือนมีนาคม 2567 ปรับตัวลดลงเมื่อเทียบกับเดือนกุมภาพันธ์ 2567 เนื่องจากผลผลิตปาล์มน้ำมันในประเทศเพิ่มขึ้น



ราคาเนื้อสัตว์ปีกในตลาดโลกเดือนมีนาคม 2567 ปรับตัวเพิ่มขึ้น เนื่องจากความต้องการจากประเทศผู้นำเข้าหลักเพิ่มขึ้น และการระบาดของโรคไข้หวัดนกในประเทศผู้ผลิตรายใหญ่ลดลง สำหรับราคาไก่เนื้อในประเทศไทยเดือนมีนาคม 2567 ปรับตัวเพิ่มขึ้นเมื่อเทียบกับเดือนกุมภาพันธ์ 2567 เนื่องจากความต้องการของผู้บริโภคสอดรับกับผลผลิตที่ออกสู่ตลาด



ราคาสุกรในตลาดโลกเดือนมีนาคม 2567 ปรับตัวเพิ่มขึ้น เนื่องจากความต้องการบริโภคมากขึ้นในช่วงวันหยุดอีสเตอร์ แม้ว่ายุโรปตะวันตกจะมีผลผลิตที่เพิ่มขึ้น สำหรับราคาสุกรในประเทศไทยในเดือนมีนาคม 2567 ปรับตัวลดลงเมื่อเทียบกับเดือนกุมภาพันธ์ 2567 เนื่องจากผลผลิตที่ออกสู่ตลาดมีมากกว่าความต้องการและกำลังซื้อของผู้บริโภคที่ลดลง



ราคาน้ำตาลในตลาดโลกในเดือนมีนาคม 2567 ปรับตัวลดลง เนื่องจากคาดการณ์ว่าการผลิตน้ำตาลในอินเดียจะเพิ่มขึ้น ประกอบกับไทยเร่งเก็บเกี่ยวอ้อยในช่วงท้ายฤดูเก็บเกี่ยว และบราซิลมีการส่งออกน้ำตาลจำนวนมาก สำหรับราคาอ้อยโรงงานในประเทศไทยในเดือนมีนาคม 2567 ปรับตัวเพิ่มขึ้นเมื่อเทียบกับเดือนกุมภาพันธ์ 2567 เนื่องจากปริมาณผลผลิตที่เก็บเกี่ยวได้ลดลง