

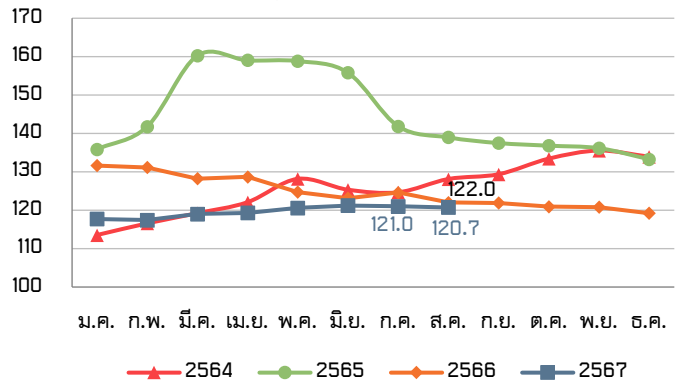
ดัชนีราคาอาหารของ FAO (FAO Food Price Index: FFPI)

เดือนสิงหาคม 2567

ในเดือนสิงหาคม 2567 ดัชนีราคาอาหารของ FAO อยู่ที่ระดับ 120.7 ลดลงร้อยละ 0.3 เมื่อเทียบกับเดือนกรกฎาคม 2567 ซึ่งอยู่ที่ระดับ 121.0 และลดลงร้อยละ 1.1 เมื่อเทียบกับเดือนสิงหาคม 2566 ซึ่งอยู่ที่ระดับ 122.0 โดยกลุ่มสินค้าที่มีราคาลดลง ได้แก่ เนื้อสัตว์ ธัญพืช และน้ำตาล ส่วนกลุ่มสินค้าที่มีราคาเพิ่มขึ้น ได้แก่ ผลิตภัณฑ์นม และน้ำมันพืช

ดัชนีราคาอาหารของ FAO ปี 2564-2567

(ปีฐาน 2557-2559)



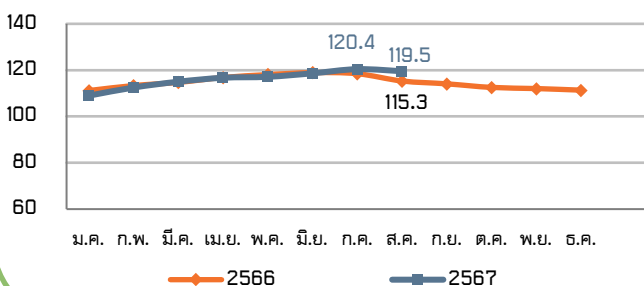
ดัชนีราคาอาหารของ FAO จำแนกตามกลุ่มสินค้า

ดัชนีราคาเนื้อสัตว์ (Meat Price Index)

ดัชนีราคาเนื้อสัตว์ในเดือนสิงหาคม 2567 อยู่ที่ระดับ 119.5 ลดลงร้อยละ 0.7 เมื่อเทียบกับเดือนกรกฎาคม 2567 ซึ่งอยู่ที่ระดับ 120.4 แต่เพิ่มขึ้นร้อยละ 3.7 เมื่อเทียบกับเดือนสิงหาคม 2566 ซึ่งอยู่ที่ระดับ 115.3 โดยราคาเนื้อสัตว์ปีกลดลง เนื่องจากบราซิลมีการระงับการส่งออกจากการตรวจพบการระบาดของโรคนิวคาสเซิล แม้ว่ารัฐบาลจะประกาศยุติการระบาดแล้วก็ตาม ด้านราคาสุกรลดลงติดต่อกันเป็นเดือนที่สอง เนื่องจากความต้องการนำเข้าลดลง ขณะที่ผู้ผลิตหลักมีสินค้าพร้อมที่จะส่งออก ส่วนราคาเนื้อแกะลดลงเล็กน้อย เนื่องจากจีนมีความต้องการนำเข้าลดลง สำหรับราคาเนื้อวัวเพิ่มขึ้นเล็กน้อย เนื่องจากกลุ่มประเทศโอเชียเนียมีจำนวนสัตว์เข้าโรงฆ่าสัตว์ลดลงตามฤดูกาล

-0.7% (MOM)

+3.7% (YOY)

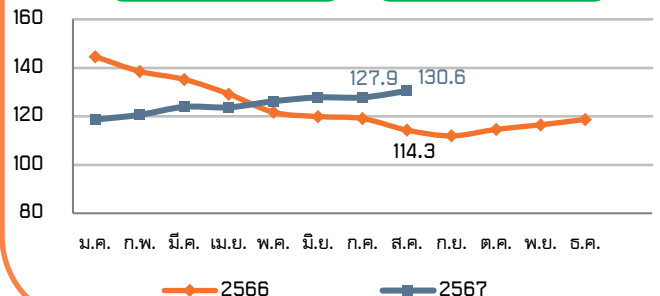


ดัชนีราคาผลิตภัณฑ์นม (Dairy Price Index)

ดัชนีราคาผลิตภัณฑ์นมในเดือนสิงหาคม 2567 อยู่ที่ระดับ 130.6 เพิ่มขึ้นร้อยละ 2.2 เมื่อเทียบกับเดือนกรกฎาคม 2567 ซึ่งอยู่ที่ระดับ 127.9 และเพิ่มขึ้นร้อยละ 14.2 เมื่อเทียบกับเดือนสิงหาคม 2566 ซึ่งอยู่ที่ระดับ 114.3 โดยราคานมผงเพิ่มขึ้น เนื่องจากความต้องการนำเข้าเพิ่มขึ้น และสินค้าคงคลังของประเทศผู้ผลิตหลักลดลง ด้านราคานมเพิ่มขึ้นแต่ละระดับสูงสุดเป็นประวัติการณ์ และราคานมผงขาดมันเนยเพิ่มขึ้น เนื่องจากความต้องการที่เพิ่มขึ้น และความไม่แน่นอนเกี่ยวกับความเพียงพอของปริมาณนมในยุโรปตะวันตก สำหรับราคานมแข็งเพิ่มขึ้น เนื่องจากสินค้าคงคลังและปริมาณนมแข็งในยุโรปลดลง ขณะที่มีความต้องการนำเข้าทั่วโลกเพิ่มขึ้น

+2.2% (MOM)

+14.2% (YOY)

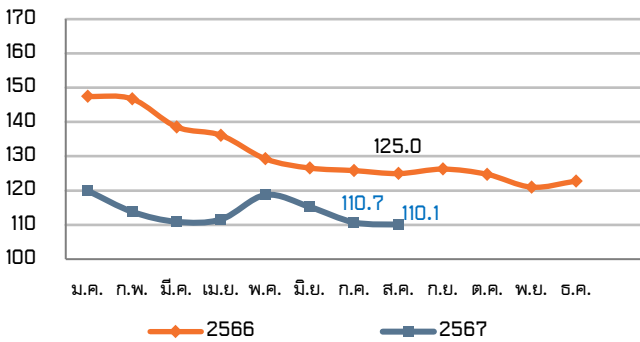


ดัชนีราคาธัญพืช (Cereal Price Index)

□ ดัชนีราคาธัญพืชในเดือนสิงหาคม 2567 อยู่ที่ระดับ 110.1 ลดลงร้อยละ 0.5 เมื่อเทียบกับเดือนกรกฎาคม 2567 ซึ่งอยู่ที่ระดับ 110.7 และลดลงร้อยละ 11.9 เมื่อเทียบกับเดือนสิงหาคม 2566 ซึ่งอยู่ที่ระดับ 125.0 โดยราคาข้าวสาลีลดลง เนื่องจากความต้องการบริโภคลดลง การแข่งขันที่รุนแรงของผู้ส่งออก โดยเฉพาะในภูมิภาคทะเลดำ และปริมาณผลผลิตในอาร์เจนตินาและสหรัฐอเมริกาสูงกว่าที่คาดการณ์ไว้ ด้านราคาข้าวโพดเลี้ยงสัตว์ทรงตัว เนื่องจากมีความกังวลเกี่ยวกับผลกระทบของคลื่นความร้อนต่อผลผลิตในสหภาพยุโรปและบางพื้นที่ในสหรัฐอเมริกา ขณะที่ผลผลิตในยูเครนลดลงและยังปรับลดการคาดการณ์ผลผลิตลง ส่วนราคาข้าวบาร์เลย์ลดลง ในขณะที่ราคาข้าวฟ่างและราคาข้าวเพิ่มขึ้น โดยราคาข้าวที่ไม่ใช่ข้าวอินดิกาเพิ่มขึ้นเล็กน้อย และการแข็งค่าของสกุลเงินของประเทศผู้ส่งออกบางประเทศเมื่อเทียบกับดอลลาร์สหรัฐ

-0.5% (MOM)

-11.9% (YOY)

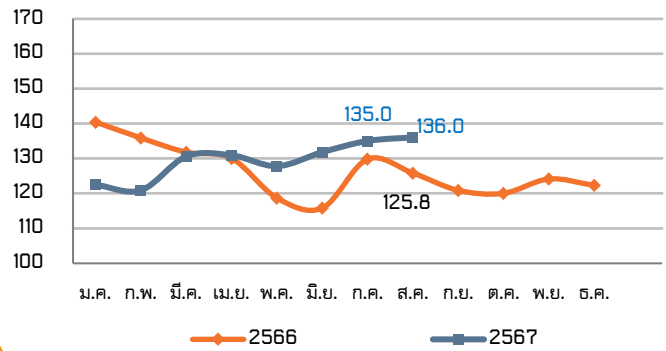


ดัชนีราคาน้ำมันพืช (Vegetable Oil Price Index)

□ ดัชนีราคาน้ำมันพืชในเดือนสิงหาคม 2567 อยู่ที่ระดับ 136.0 เพิ่มขึ้นร้อยละ 0.8 เมื่อเทียบกับเดือนกรกฎาคม 2567 ซึ่งอยู่ที่ระดับ 135.0 และระดับสูงสุดนับตั้งแต่เดือนมกราคม 2566 และเพิ่มขึ้นร้อยละ 8.1 เมื่อเทียบกับเดือนสิงหาคม 2566 ซึ่งอยู่ที่ระดับ 125.8 โดยราคาน้ำมันปาล์มเพิ่มขึ้นติดต่อกันเป็นเดือนที่สาม เนื่องจากปริมาณผลผลิตของอินโดนีเซียยังต่ำกว่าระดับศักยภาพสูงสุด แม้ว่าจะมีผลผลิตเพิ่มขึ้นตามฤดูกาล ขณะที่ราคาน้ำมันถั่วเหลืองลดลง เนื่องจากปริมาณผลผลิตทั่วโลกในฤดูกาลผลิตปี 2567/2568 มีเพียงพอ ส่วนราคาน้ำมันดอกทานตะวันและน้ำมันเรพซีดลดลง เนื่องจากความต้องการทั่วโลกชะลอตัวลงและเป็นช่วงเข้าสู่ฤดูเก็บเกี่ยวผลผลิตในแคนาดา

+0.8% (MOM)

+8.1% (YOY)

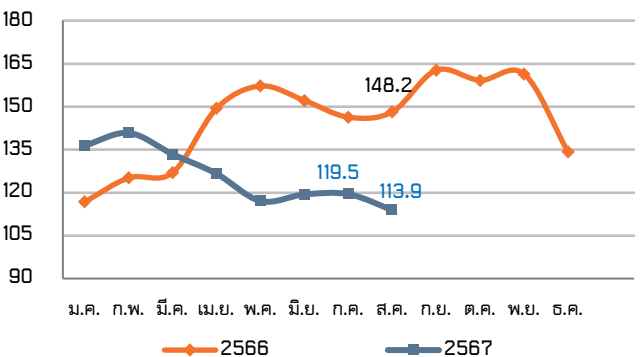


ดัชนีราคาน้ำตาล (Sugar Price Index)

□ ดัชนีราคาน้ำตาลในเดือนสิงหาคม 2567 อยู่ที่ระดับ 113.9 ลดลงร้อยละ 4.7 เมื่อเทียบกับเดือนกรกฎาคม 2567 ซึ่งอยู่ที่ระดับ 119.5 และระดับต่ำสุดนับตั้งแต่เดือนตุลาคม 2565 และลดลงร้อยละ 23.2 เมื่อเทียบกับเดือนสิงหาคม 2566 ซึ่งอยู่ที่ระดับ 148.2 โดยราคาน้ำตาลลดลง เนื่องจากผลผลิตอ้อยของไทยและอินเดียในปีเพาะปลูก 2567/2568 มีแนวโน้มเพิ่มขึ้นจากสภาพอากาศที่เอื้ออำนวย นอกจากนี้ ราคาน้ำมันดิบในตลาดโลกที่ลดลงยังส่งผลให้ราคาน้ำตาลลดลงด้วย

-4.7% (MOM)

-23.2% (YOY)




ทั้งนี้ การผลิตน้ำตาลของบราซิลในเดือนสิงหาคม 2567 ยังต่ำกว่าระดับที่คาดการณ์ไว้ และความกังวลเกี่ยวกับผลกระทบของสถานการณ์ไฟไหม้พื้นที่เพาะปลูกสำคัญของบราซิลในช่วงปลายเดือนสิงหาคม 2567 เป็นปัจจัยที่อาจส่งผลกระทบต่อราคาน้ำตาลตลาดโลกในระยะถัดไป


กลุ่มสินค้า	กรกฎาคม	สิงหาคม		อัตราการเปลี่ยนแปลง (ร้อยละ)	
	ปี 2567	ปี 2566	ปี 2567	ส.ค. 67 เทียบกับ ก.ค. 67 (MoM)	ส.ค. 67 เทียบกับ ส.ค. 66 (YoY)
ดัชนีราคาอาหารโลก	121.0	122.0	120.7	-0.3	-1.1
เนื้อสัตว์	120.4	115.3	119.5	-0.7	3.7
ผลิตภัณฑ์นม	127.9	114.3	130.6	2.2	14.2
ธัญพืช	110.7	125.0	110.1	-0.5	-11.9
น้ำมันพืช	135.0	125.8	136.0	0.8	8.1
น้ำตาล	119.5	148.2	113.9	-4.7	-23.2

ที่มา: จากการคำนวณ โดยใช้ข้อมูลจาก FAO


ความสัมพันธ์ระหว่างดัชนีราคาอาหารของ FAO กับราคาสินค้าเกษตรของไทย (เดือนสิงหาคม 2567)




ราคาข้าวในตลาดโลกเดือนสิงหาคม 2567 ปรับตัวเพิ่มขึ้น เนื่องจากราคาข้าวที่ไม่ใช่ข้าวอินดิคาเพิ่มขึ้นเล็กน้อย และการแข็งค่าของสกุลเงินของประเทศผู้ส่งออกบางประเทศเมื่อเทียบกับดอลลาร์สหรัฐ สำหรับราคาข้าวในประเทศไทยเดือนสิงหาคม 2567 เพิ่มขึ้น เมื่อเทียบกับเดือนกรกฎาคม 2567 เนื่องจากปริมาณข้าวออกสู่ตลาดน้อย ประกอบกับบางพื้นที่ประสบปัญหาอุทกภัย ทำให้พื้นที่เพาะปลูกบางส่วนได้รับความเสียหาย




ราคาข้าวโพดเลี้ยงสัตว์ในตลาดโลกเดือนสิงหาคม 2567 ทรงตัว เนื่องจากความกังวลเกี่ยวกับผลกระทบของคลื่นความร้อนต่อผลผลิตในสหภาพยุโรปและบางพื้นที่ในสหรัฐอเมริกา ส่วนยูเครนมีผลผลิตลดลงและมีการปรับลดการคาดการณ์ผลผลิตลง สำหรับราคาข้าวโพดเลี้ยงสัตว์ในประเทศไทยในเดือนสิงหาคม 2567 ลดลงเมื่อเทียบกับเดือนกรกฎาคม 2567 เนื่องจากความกังวลเกี่ยวกับสถานการณ์อุทกภัย ทำให้เกษตรกรเร่งเก็บเกี่ยวผลผลิต ส่งผลให้มีปริมาณข้าวโพดเลี้ยงสัตว์ในตลาดเพิ่มขึ้น



ราคาน้ำมันปาล์มในตลาดโลกเดือนสิงหาคม 2567 ปรับตัวเพิ่มขึ้น เนื่องจากปริมาณผลผลิตของอินโดนีเซียยังต่ำกว่าระดับศักยภาพสูงสุด แม้ว่าจะมีผลผลิตเพิ่มขึ้นตามฤดูกาล สำหรับราคาปาล์มน้ำมันในประเทศไทยเดือนสิงหาคม 2567 ปรับตัวเพิ่มขึ้นเมื่อเทียบกับเดือนกรกฎาคม 2567 ตามราคาน้ำมันปาล์มในตลาดโลกที่ปรับตัวเพิ่มขึ้น



ราคาเนื้อสัตว์ปีกในตลาดโลกเดือนสิงหาคม 2567 ปรับตัวลดลง เนื่องจากบราซิลมีการระงับการส่งออกจากการตรวจพบการระบาดของโรคนิวคาสเซิล สำหรับราคาไก่เนื้อในประเทศไทยเดือนสิงหาคม 2567 ปรับตัวเพิ่มขึ้นเล็กน้อย เมื่อเทียบกับเดือนกรกฎาคม 2567 เนื่องจากความต้องการของผู้บริโภคสอดรับกับผลผลิตที่ออกสู่ตลาด



ราคาสุกรในตลาดโลกเดือนสิงหาคม 2567 ปรับตัวลดลง เนื่องจากความต้องการนำเข้าลดลง ในขณะที่ผู้ผลิตหลักมีสินค้าที่พร้อมส่งออก สำหรับราคาสุกรในประเทศไทยเดือนสิงหาคม 2567 ปรับตัวเพิ่มขึ้นเมื่อเทียบกับเดือนกรกฎาคม 2567 เนื่องจากผลผลิตสุกรมีชีวิตออกสู่ตลาดค่อนข้างทรงตัว ขณะที่ความต้องการบริโภคเพิ่มขึ้น