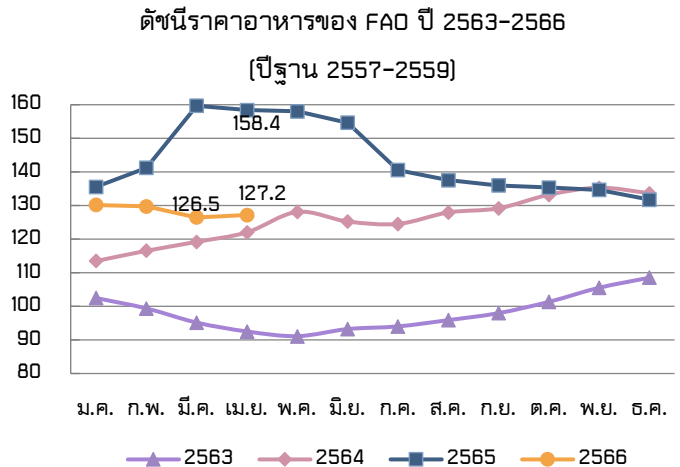


ดัชนีราคาอาหารของ FAO (FAO Food Price Index: FFI)

เดือนเมษายน 2566

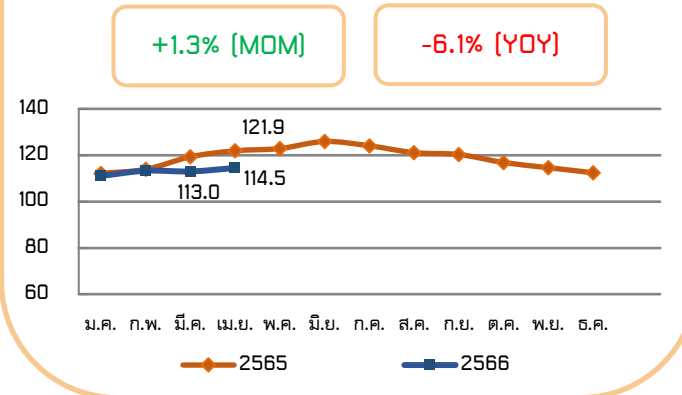
ในเดือนเมษายน 2566 ดัชนีราคาอาหารของ FAO อยู่ที่ระดับ 127.2 เพิ่มขึ้นร้อยละ 0.6 เมื่อเทียบกับเดือนมีนาคม 2566 ซึ่งอยู่ที่ระดับ 126.5 และลดลงร้อยละ 19.7 เมื่อเทียบกับเดือนเมษายน 2565 ซึ่งอยู่ที่ระดับ 158.4 โดยกลุ่มสินค้าที่มีราคาเพิ่มขึ้น ได้แก่ น้ำตาล และเนื้อสัตว์ ส่วนกลุ่มสินค้าที่มีราคาลดลง ได้แก่ ธัญพืช น้ำมันพืช และผลิตภัณฑ์นม สำหรับรายละเอียดในแต่ละกลุ่มสินค้า มีดังนี้



ดัชนีราคาอาหารของ FAO จำแนกตามกลุ่มสินค้า

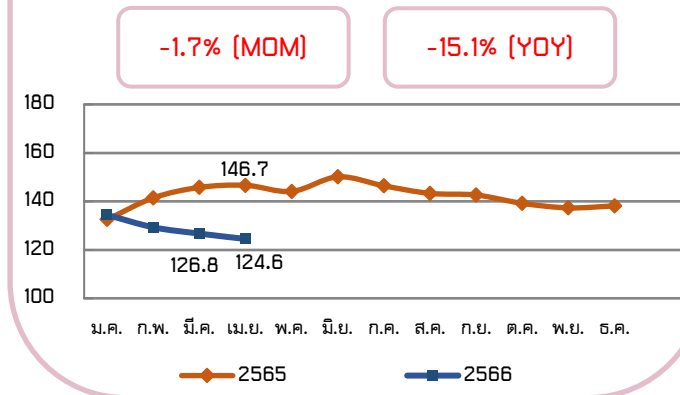
ดัชนีราคาเนื้อสัตว์ (Meat Price Index)

ดัชนีราคาเนื้อสัตว์ ในเดือนเมษายน 2566 อยู่ที่ระดับ 114.5 เพิ่มขึ้นร้อยละ 1.3 เมื่อเทียบกับเดือนมีนาคม 2566 ซึ่งอยู่ที่ระดับ 113.0 แต่ลดลงร้อยละ 6.1 เมื่อเทียบกับเดือนเมษายน 2565 ซึ่งอยู่ที่ระดับ 121.9 โดยราคาเนื้อสุกรเพิ่มขึ้น เนื่องจากความต้องการนำเข้าที่เพิ่มขึ้นของประเทศไทยในเอเชีย และข้อจำกัดด้านการผลิตของผู้ส่งออกหลักหลายรายจากต้นทุนการผลิตที่สูงและปัญหาสุขภาพสัตว์ ด้านราคาเนื้อสัตว์ปีกปรับตัวเพิ่มขึ้นหลังจากลดลงอย่างต่อเนื่องมา 9 เดือน เนื่องจากปริมาณความต้องการนำเข้าที่เพิ่มขึ้นของประเทศไทยในเอเชีย ขณะที่ปริมาณผลผลิตมีจำกัดจากการระบาดของโรคไข้หวัดนกในประเทศผู้ผลิตหลักหลายราย สำหรับราคาเนื้อวัวปรับตัวเพิ่มขึ้น เนื่องจากปริมาณโคสำหรับฆ่าลดลง โดยเฉพาะในสหรัฐอเมริกา ส่วนราคาเนื้อแกะยังทรงตัว เนื่องจากปริมาณการส่งออกของเอเชียเพิ่มขึ้นเพียงพอกับความต้องการนำเข้าของประเทศไทยในเอเชียและตะวันออกกลางที่เพิ่มขึ้น



ดัชนีราคาผลิตภัณฑ์นม (Dairy Price Index)

ดัชนีราคาผลิตภัณฑ์นมในเดือนเมษายน 2566 อยู่ที่ระดับ 124.6 ลดลงร้อยละ 1.7 เมื่อเทียบกับเดือนมีนาคม 2566 ซึ่งอยู่ที่ระดับ 126.8 และลดลงร้อยละ 15.1 เมื่อเทียบกับเดือนเมษายนปี 2565 ซึ่งอยู่ที่ระดับ 146.7 โดยในเดือนเมษายน 2566 ราคามันนมลดลงติดต่อกันเป็นเดือนที่สิบเนื่องจากความต้องการนำเข้าทั่วโลกที่ลดลงอย่างต่อเนื่อง อย่างไรก็ตามความต้องการซื้อที่เพิ่มขึ้นของจีนและปริมาณผลผลิตที่ลดลงตามฤดูกาลของนิวซีแลนด์ช่วยไม่ให้อัตราการลดลงไปมากกว่านี้ ราคามันนมไขมันเนยลดลง เนื่องจากปริมาณผลผลิตของยุโรปตะวันตกเพิ่มขึ้น ส่วนราคาเนยแข็งลดลง เนื่องจากปริมาณผลผลิตที่พร้อมส่งออกของยุโรปตะวันตกเพิ่มสูงขึ้นจากผลผลิตนมที่เพิ่มขึ้นตามฤดูกาล สำหรับราคาเนยแข็งคงทรงตัว เนื่องจากปริมาณผลผลิตเพิ่มขึ้นเพียงพอกับความต้องการนำเข้าที่เพิ่มขึ้น

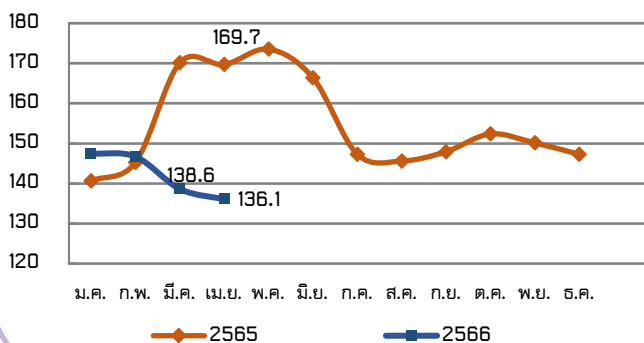


ดัชนีราคาธัญพืช (Cereal Price Index)

❑ **ดัชนีราคาธัญพืช** ในเดือนเมษายน 2566 อยู่ที่ระดับ 136.1 ลดลงร้อยละ 1.7 เมื่อเทียบกับเดือนมีนาคม 2566 ซึ่งอยู่ที่ระดับ 138.6 และลดลงร้อยละ 19.8 เมื่อเทียบกับเดือนเมษายน 2565 ซึ่งอยู่ที่ระดับ 169.7 โดยราคาข้าวสาลีลดลงมาอยู่ในระดับต่ำสุดนับตั้งแต่เดือนกรกฎาคม 2564 เนื่องจากความพร้อมด้านการส่งออกที่มีจำนวนมากในสหพันธ์รัสเซียและออสเตรเลีย สภาพการเพาะปลูกที่เอื้ออำนวยในยุโรป ประกอบกับข้อตกลงในช่วงปลายเดือนเมษายนที่อนุญาตให้ขนส่งธัญพืชของยูเครนผ่านประเทศในสหภาพยุโรป ทำให้ตลาดโดยรวมอ่อนลง **ราคาข้าวโพดเลี้ยงสัตว์** ลดลง เนื่องจากผลผลิตตามฤดูกาลที่สูงขึ้นในอเมริกาใต้ รวมถึงการเก็บเกี่ยวอย่างต่อเนื่อง และแนวโน้มผลผลิตที่คาดว่าจะสูงเป็นประวัติการณ์ในบราซิล ขณะที่ **ราคาข้าวบาร์เลย์และข้าวฟ่าง** ลดลง เนื่องจากความต้องการซื้อทั่วโลกลดลงและภาวะผลผลิตล้นตลาดของข้าวโพดเลี้ยงสัตว์และข้าวสาลี ในขณะที่ราคาข้าวเพิ่มขึ้นจากการขายให้กับผู้ซื้อในตลาดเอเชียได้ช่วยพยุงราคาข้าวในช่วงเดือนเมษายน ทำให้ราคาส่งออกข้าวปรับตัวเพิ่มขึ้นจากการลดลงอย่างมากในเดือนมีนาคม 2566

-1.7% (MOM)

-19.8% (YOY)

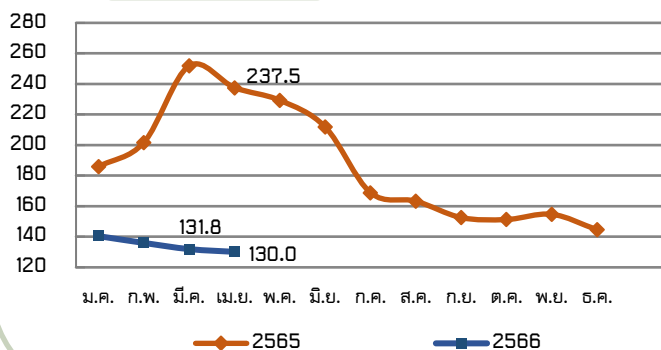


ดัชนีราคาน้ำมันพืช (Vegetable Oil Price Index)

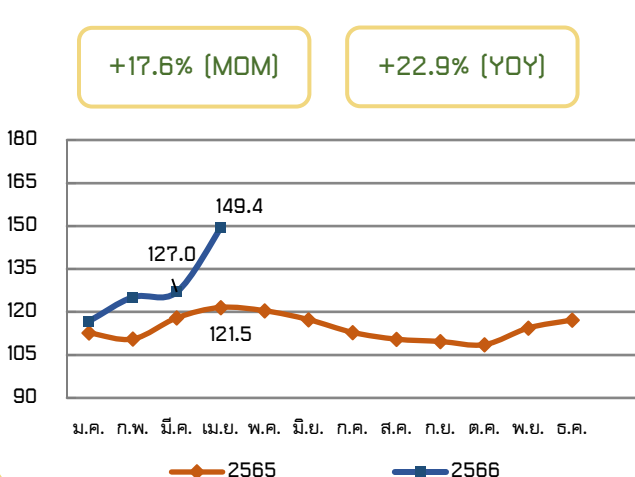
❑ **ดัชนีราคาน้ำมันพืช** ในเดือนเมษายน 2566 อยู่ที่ระดับ 130.0 ลดลงร้อยละ 1.3 เมื่อเทียบกับเดือนมีนาคม 2566 ซึ่งอยู่ที่ระดับ 131.8 และลดลงร้อยละ 45.3 เมื่อเทียบกับเดือนเมษายน 2565 ซึ่งอยู่ที่ระดับ 237.5 นับเป็นการลดลงติดต่อกันเป็นเดือนที่ห้า โดย **ราคาน้ำมันถั่วเหลือง** ลดลง เนื่องจากการเก็บเกี่ยวผลผลิตตามฤดูกาลที่สูงขึ้นเป็นประวัติการณ์ในบราซิล แม้ว่าการผลิตในอาร์เจนตินาจะมีแนวโน้มลดลงอย่างมากก็ตาม ส่วน **ราคาน้ำมันเรพซิดและน้ำมันเมล็ดดอกทานตะวัน** ยังคงลดลงจากปริมาณผลผลิตที่มีการส่งออกจำนวนมาก ในขณะที่ **ราคาน้ำมันปาล์ม** ยังทรงตัว เนื่องจากความต้องการนำเข้าของประเทศผู้นำเข้าหลักที่ลดลงถูกชดเชยด้วยปริมาณผลผลิตของประเทศผู้ผลิตที่มีค่อนข้างจำกัด

-1.3% (MOM)

-45.3% (YOY)



ดัชนีราคาน้ำตาล (Sugar Price Index)



+17.6% (MOM)

+22.9% (YOY)

❑ **ดัชนีราคาน้ำตาล** ในเดือนเมษายน 2566 อยู่ที่ระดับ 149.4 เพิ่มขึ้นร้อยละ 17.6 เมื่อเทียบกับเดือนมีนาคม 2566 ซึ่งอยู่ที่ระดับ 127.0 โดยเพิ่มขึ้นเป็นเดือนที่สามติดต่อกันมาอยู่ในระดับสูงสุดนับตั้งแต่เดือนตุลาคม 2554 และเพิ่มขึ้นร้อยละ 22.9 เมื่อเทียบกับเดือนเมษายน 2565 ซึ่งอยู่ที่ระดับ 121.5 โดยราคาน้ำตาลที่เพิ่มขึ้นเป็นผลจากความกังวลต่อปริมาณผลผลิตน้ำตาลทั่วโลกในปีเพาะปลูก 2565/2566 ที่ดึงตัวขึ้นหลังการปรับลดประมาณการผลผลิตของอินเดียและจีน รวมถึงผลผลิตของไทยและสหภาพยุโรปที่ต่ำกว่าที่คาดการณ์ไว้ แม้ว่าผลผลิตอ้อยในบราซิลจะมีแนวโน้มที่ดีในปี 2566 แต่การเริ่มต้นเก็บเกี่ยวที่ล่าช้าเนื่องจากฝนตกชุก ประกอบกับราคาน้ำมันดิบในตลาดโลกที่สูงขึ้น และการแข็งค่าของค่าเงินเรียลบราซิลเมื่อเทียบกับดอลลาร์สหรัฐยังส่งผลให้ราคาน้ำตาลในตลาดโลกโดยรวมสูงขึ้น

| กลุ่มสินค้า | มีนาคม | | เมษายน | | อัตราการเปลี่ยนแปลง (ร้อยละ) | |
|-------------------|---------|---------|---------|-------------------------------------|-------------------------------------|--|
| | ปี 2566 | ปี 2565 | ปี 2566 | เม.ย. 66 เทียบกับ มี.ค. 66 (MoM) | เม.ย. 66 เทียบกับ เม.ย. 65 (YoY) | |
| ดัชนีราคาอาหารโลก | 126.5 | 158.4 | 127.2 | 0.6 | -19.7 | |
| เนื้อสัตว์ | 113.0 | 121.9 | 114.5 | 1.3 | -6.1 | |
| ผลิตภัณฑ์นม | 126.8 | 146.7 | 124.6 | -1.7 | -15.1 | |
| ธัญพืช | 138.6 | 169.7 | 136.1 | -1.7 | -19.8 | |
| น้ำมันพืช | 131.8 | 237.5 | 130.0 | -1.3 | -45.3 | |
| น้ำตาล | 127.0 | 121.5 | 149.4 | 17.6 | 22.9 | |

ที่มา: จากการคำนวณ โดยใช้ข้อมูลจาก FAO

ความสัมพันธ์ระหว่างดัชนีราคาอาหารของ FAO กับราคาสินค้าเกษตรของไทย (เดือนเมษายน 2566)



ราคาข้าวในตลาดโลกในเดือนเมษายน 2566 เพิ่มขึ้น เนื่องจากการซื้อขายในตลาดเอเชีย ทำให้ราคาส่งออกข้าวปรับตัวเพิ่มขึ้นหลังจากที่ลดลงอย่างมากในเดือนมีนาคม 2566 สำหรับราคาข้าวในประเทศไทยในเดือนเมษายน 2566 เพิ่มขึ้น เนื่องจากความต้องการในประเทศผู้นำเข้าเพิ่มขึ้น



ราคาข้าวโพดเลี้ยงสัตว์ในตลาดโลกในเดือนเมษายน 2566 ลดลง เนื่องจากผลผลิตตามฤดูกาลที่สูงขึ้นในอเมริกาใต้ รวมถึงการเก็บเกี่ยวอย่างต่อเนื่องและแนวโน้มผลผลิตที่คาดว่าจะสูงเป็นประวัติการณ์ในบราซิล สำหรับราคาข้าวโพดเลี้ยงสัตว์ในประเทศไทยในเดือนมีนาคม 2566 ลดลง เนื่องจากการเร่งเก็บเกี่ยวผลผลิตเข้าสู่ตลาดมากขึ้น



ราคาน้ำมันปาล์มในตลาดโลกเดือนเมษายน 2566 ยังทรงตัว เนื่องจากความต้องการนำเข้าของประเทศผู้นำเข้าหลักที่ลดลงถูกชดเชยด้วยปริมาณผลผลิตของประเทศผู้ผลิตที่มีค่อนข้างจำกัด สำหรับราคาน้ำมันปาล์มในประเทศไทยในเดือนเมษายน 2566 ปรับตัวเพิ่มขึ้นเมื่อเทียบกับเดือนมีนาคม 2566 ตามปริมาณผลผลิตที่ลดลง



ราคาเนื้อสัตว์ปีกในตลาดโลกเดือนเมษายน 2566 ปรับตัวเพิ่มขึ้น เนื่องจากความต้องการนำเข้าที่เพิ่มขึ้นของประเทศในเอเชีย ขณะที่ปริมาณผลผลิตมีจำกัดจากการระบาดของโรคไข้หวัดนกในประเทศผู้ผลิตหลักหลายราย สำหรับราคาไก่เนื้อในประเทศไทยเดือนเมษายน 2566 ปรับตัวเพิ่มขึ้นเล็กน้อยเมื่อเทียบกับเดือนมีนาคม 2566 เนื่องจากผลผลิตที่ออกสู่ตลาดสอดคล้องกับความต้องการของผู้บริโภค



ราคาสุกรในตลาดโลกเดือนเมษายน 2566 ปรับตัวเพิ่มขึ้น เนื่องจากความต้องการนำเข้าที่เพิ่มขึ้นของประเทศในเอเชีย และข้อจำกัดด้านการผลิตของผู้ส่งออกหลักจากต้นทุนการผลิตที่สูงและปัญหาสุขภาพสัตว์ สำหรับราคาสุกรในประเทศไทยเดือนเมษายน 2566 ปรับตัวลดลงเมื่อเทียบกับเดือนมีนาคม 2566 เนื่องจากผลผลิตที่ออกสู่ตลาดมีปริมาณเพิ่มขึ้น