

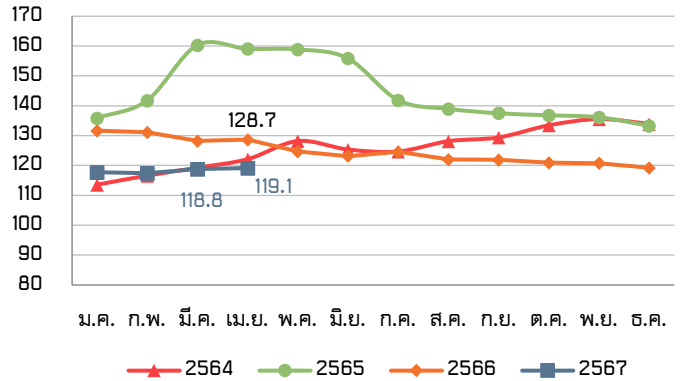
# ดัชนีราคาอาหารของ FAO (FAO Food Price Index: FFPI)

เดือนเมษายน 2567

ในเดือนเมษายน 2567 ดัชนีราคาอาหารของ FAO อยู่ที่ระดับ 119.1 เพิ่มขึ้นร้อยละ 0.3 เมื่อเทียบกับเดือนมีนาคม 2567 ซึ่งอยู่ที่ระดับ 118.8 และลดลงร้อยละ 7.4 เมื่อเทียบกับเดือนเมษายน 2566 ซึ่งอยู่ที่ระดับ 128.7 โดยกลุ่มสินค้าที่มีราคาเพิ่มขึ้น ได้แก่ เนื้อสัตว์ ธัญพืช และน้ำมันพืช ส่วนกลุ่มสินค้าที่มีราคาลดลง ได้แก่ ผลิตภัณฑ์นม และน้ำตาล สำหรับรายละเอียดในแต่ละกลุ่มสินค้านี้

ดัชนีราคาอาหารของ FAO ปี 2564-2567

(ปีฐาน 2557-2559)



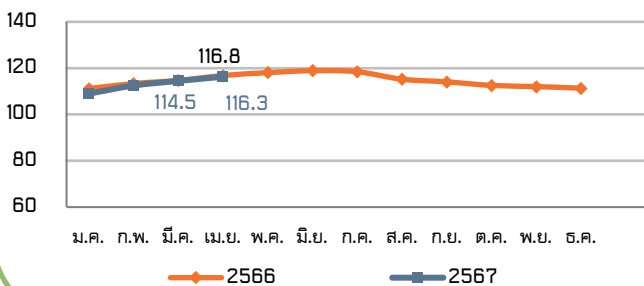
## ดัชนีราคาอาหารของ FAO จำแนกตามกลุ่มสินค้า

### ดัชนีราคาเนื้อสัตว์ (Meat Price Index)

ดัชนีราคาเนื้อสัตว์ในเดือนเมษายน 2567 อยู่ที่ระดับ 116.3 เพิ่มขึ้นร้อยละ 1.6 เมื่อเทียบกับเดือนมีนาคม 2567 ซึ่งอยู่ที่ระดับ 114.5 เพิ่มขึ้นเป็นเดือนที่สามติดต่อกัน แต่ลดลงร้อยละ 0.4 เมื่อเทียบกับเดือนเมษายน 2566 ซึ่งอยู่ที่ระดับ 116.8 โดยราคาเนื้อสัตว์ปีกเพิ่มขึ้น เนื่องจากความต้องการนำเข้าอย่างต่อเนื่องของประเทศในตะวันออกกลาง แม้ว่าความท้าทายในการผลิตจากการระบาดของโรคไข้หวัดนก ด้านราคาเนื้อวัวเพิ่มขึ้น เนื่องจากความต้องการจากประเทศผู้นำเข้าหลักที่สูงขึ้นต่อเนื่อง แม้ว่าประเทศผู้นำเข้าหลักจะมีผลผลิตในประเทศเพิ่มขึ้นก็ตาม ส่วนราคาเนื้อแกะเพิ่มขึ้นเล็กน้อย เนื่องจากการคาดการณ์ว่าผลผลิตของโอเชียเนียจะลดลงตามฤดูกาล ในขณะที่ราคาเนื้อสุกรลดลง เนื่องจากความต้องการบริโภคที่ลดลงทั้งในยุโรปตะวันตกและประเทศผู้นำเข้าหลัก โดยเฉพาะจีน

+1.6% (MOM)

-0.4% (YOY)

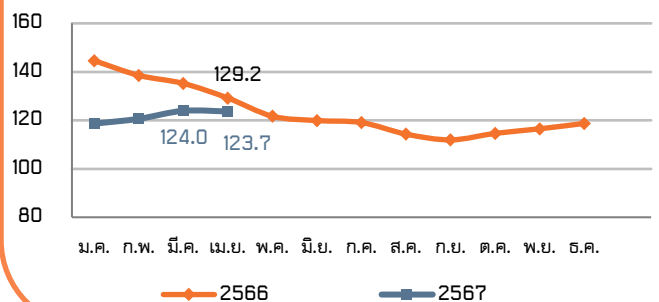


### ดัชนีราคาผลิตภัณฑ์นม (Dairy Price Index)

ดัชนีราคาผลิตภัณฑ์นมในเดือนเมษายน 2567 อยู่ที่ระดับ 123.7 ลดลงร้อยละ 0.3 เมื่อเทียบกับเดือนมีนาคม 2567 ซึ่งอยู่ที่ระดับ 124.0 ลดลงครั้งแรกหลังจากเพิ่มขึ้นติดต่อกันมาหกเดือน และลดลงร้อยละ 4.3 เมื่อเทียบกับเดือนเมษายน 2566 ซึ่งอยู่ที่ระดับ 129.3 โดยราคานมผงขาดมันเนยลดลงมากที่สุด เนื่องจากความต้องการนำเข้านมผงขาดมันเนยลดลง ขณะที่ความพร้อมในการส่งออกสูงขึ้น โดยเฉพาะในภูมิภาคยุโรปตะวันตก ส่วนราคาเนยแข็งลดลงเล็กน้อย เนื่องจากการแข็งค่าของเงินดอลลาร์สหรัฐ ในด้านราคาเนยเพิ่มขึ้น เนื่องจากความต้องการนำเข้าที่เพิ่มขึ้น และผลผลิตคอกำลังที่ลดลงในยุโรปตะวันตก สำหรับราคานมผงเพิ่มขึ้น เนื่องจากความต้องการบริโภคเพิ่มขึ้น และการผลิตในโอเชียเนียที่ลดลงตามฤดูกาล

-0.3% (MOM)

-4.3% (YOY)

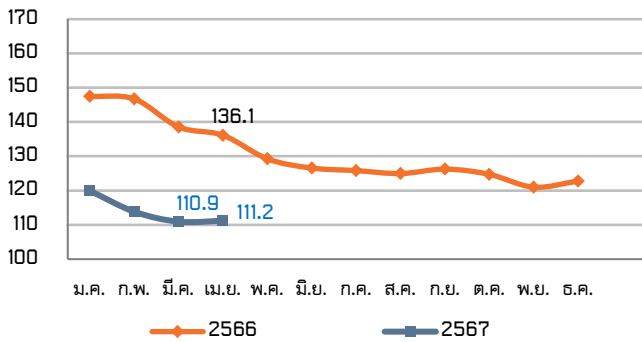


## ดัชนีราคาธัญพืช (Cereal Price Index)

□ ดัชนีราคาธัญพืชในเดือนเมษายน 2567 อยู่ที่ระดับ 111.2 เพิ่มขึ้นร้อยละ 0.3 เมื่อเทียบกับเดือนมีนาคม 2567 ซึ่งอยู่ที่ระดับ 110.9 แต่ลดลงร้อยละ 18.3 เมื่อเทียบกับเดือนเมษายน 2566 ซึ่งอยู่ที่ระดับ 136.1 โดยราคาข้าวโพดเลี้ยงสัตว์เพิ่มขึ้น เนื่องจากความต้องการนำเข้าที่สูงขึ้น ปัญหาด้านโลจิสติกส์ที่มีมากขึ้นจากความเสียหายของโครงสร้างพื้นฐานในยูเครน รวมถึงแนวโน้มการผลิตของบราซิลที่คาดว่าจะลดลง ด้านราคาข้าวบาร์เลย์เพิ่มขึ้น ส่วนราคาข้าวสาลีอยู่ในระดับทรงตัว หลังจากที่ลดลงต่อเนื่องมาสามเดือน เป็นผลจากความกังวลเกี่ยวกับสภาพการปลูกพืชที่ไม่เหมาะสมซึ่งส่งผลกระทบต่อ การเก็บเกี่ยวในปี 2567 ของสหภาพยุโรป สหพันธ์รัสเซีย และสหรัฐอเมริกา ทำให้ราคาปรับตัวสูงขึ้น ในขณะที่ผู้ส่งออกรายใหญ่ยังมีการแข่งขันที่รุนแรงอย่างต่อเนื่อง ด้านราคาข้าวฟ่างลดลง สำหรับราคาข้าวลดลงร้อยละ 1.8 เนื่องจากราคาข้าวอินดีกาลดลง ซึ่งเป็นผลจากการเก็บเกี่ยวที่ดีขึ้น

+0.3% (MOM)

-18.3% (YOY)

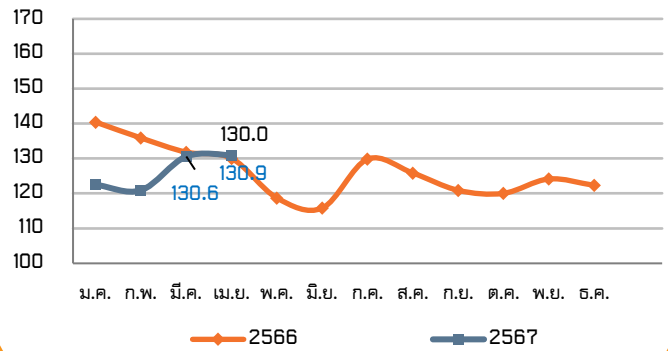


## ดัชนีราคาน้ำมันพืช (Vegetable Oil Price Index)

□ ดัชนีราคาน้ำมันพืชในเดือนเมษายน 2567 อยู่ที่ระดับ 130.9 เพิ่มขึ้นร้อยละ 0.3 เมื่อเทียบกับเดือนมีนาคม 2567 ซึ่งอยู่ที่ระดับ 130.6 และเพิ่มขึ้นร้อยละ 0.7 เมื่อเทียบกับเดือนเมษายน 2566 ซึ่งอยู่ที่ระดับ 130.0 โดยราคาน้ำมันดอกทานตะวันและราคาน้ำมันเรพซิดเพิ่มขึ้น เนื่องจากความต้องการนำเข้าผลผลิตทั่วโลกยังเพิ่มขึ้นอย่างต่อเนื่อง ประกอบกับความกังวลเกี่ยวกับสภาพอากาศที่ไม่เอื้ออำนวยสำหรับการปลูกเรพซิดในฤดูหนาวของบางประเทศในยุโรป ขณะที่ราคาน้ำมันปาล์มลดลง เนื่องจากปริมาณผลผลิตสูงขึ้นตามฤดูกาล ในประเทศผู้ผลิตหลัก ประกอบกับความต้องการนำเข้าผลผลิตทั่วโลกลดลง สำหรับราคาน้ำมันถั่วเหลืองลดลงหลังจากการฟื้นตัวในช่วงสั้น ๆ เนื่องจากผลผลิตถั่วเหลืองในอเมริกาใต้มีแนวโน้มดีขึ้น

+0.3% (MOM)

+0.7% (YOY)

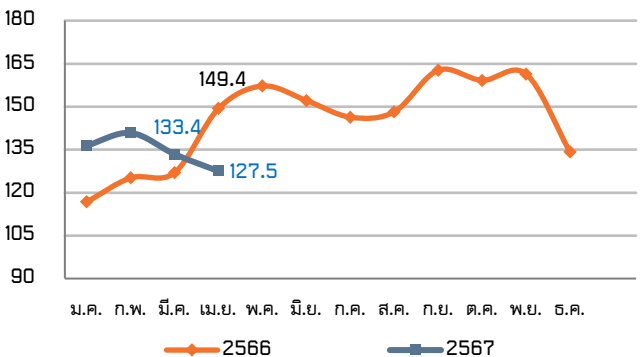


## ดัชนีราคาน้ำตาล (Sugar Price Index)

□ ดัชนีราคาน้ำตาลในเดือนเมษายน 2567 อยู่ที่ระดับ 127.5 ลดลงร้อยละ 4.4 เมื่อเทียบกับเดือนมีนาคม 2567 ซึ่งอยู่ที่ระดับ 133.4 และลดลงร้อยละ 14.7 เมื่อเทียบกับเดือนเมษายน 2566 ซึ่งอยู่ที่ระดับ 149.4 โดยราคาน้ำตาลลดลง เนื่องจากผลผลิตน้ำตาลในอินเดียและไทยมีปริมาณมากกว่าที่คาดการณ์ไว้ ประกอบกับปริมาณน้ำฝนในบราซิลที่เพิ่มขึ้นในช่วงปลายเดือนมีนาคมและต้นเดือนเมษายน หลังประสบภาวะแล้งยาวนาน ช่วยคลายความกังวลในช่วงเริ่มต้นการเก็บเกี่ยว รวมทั้งค่าเงินเรียลบราซิลที่อ่อนค่าลงเมื่อเทียบกับเงินดอลลาร์สหรัฐส่งผลให้ราคาน้ำตาลลดลง

-4.4% (MOM)

-14.7% (YOY)




□ ดัชนีราคาน้ำตาลในเดือนเมษายน 2567 อยู่ที่ระดับ 127.5 ลดลงร้อยละ 4.4 เมื่อเทียบกับเดือนมีนาคม 2567 ซึ่งอยู่ที่ระดับ 133.4 และลดลงร้อยละ 14.7 เมื่อเทียบกับเดือนเมษายน 2566 ซึ่งอยู่ที่ระดับ 149.4 โดยราคาน้ำตาลลดลง เนื่องจากผลผลิตน้ำตาลในอินเดียและไทยมีปริมาณมากกว่าที่คาดการณ์ไว้ ประกอบกับปริมาณน้ำฝนในบราซิลที่เพิ่มขึ้นในช่วงปลายเดือนมีนาคมและต้นเดือนเมษายน หลังประสบภาวะแล้งยาวนาน ช่วยคลายความกังวลในช่วงเริ่มต้นการเก็บเกี่ยว รวมทั้งค่าเงินเรียลบราซิลที่อ่อนค่าลงเมื่อเทียบกับเงินดอลลาร์สหรัฐส่งผลให้ราคาน้ำตาลลดลง


กลุ่มสินค้า	มีนาคม	เมษายน		อัตราการเปลี่ยนแปลง (ร้อยละ)	
	ปี 2567	ปี 2566	ปี 2567	เม.ย. 67 เทียบกับ มี.ค. 67 (MoM)	เม.ย. 67 เทียบกับ เม.ย. 66 (YoY)
ดัชนีราคาอาหารโลก	118.8	128.7	119.1	0.3	-7.4
เนื้อสัตว์	1114.5	116.8	116.3	1.6	-0.4
ผลิตภัณฑ์นม	124.0	129.3	123.7	-0.3	-4.3
ธัญพืช	110.9	136.1	111.2	0.3	-18.3
น้ำมันพืช	130.6	130.0	130.9	0.3	0.7
น้ำตาล	133.4	149.4	127.5	-4.4	-14.7

ที่มา: จากการคำนวณ โดยใช้ข้อมูลจาก FAO


## ความสัมพันธ์ระหว่างดัชนีราคาอาหารของ FAO กับราคาสินค้าเกษตรของไทย (เดือนเมษายน 2567)




ราคาข้าวในตลาดโลกเดือนเมษายน 2567 ปรับตัวลดลง เนื่องจากราคาข้าวอินดิกาที่ลดลง โดยได้รับความกดดันมาจากการเก็บเกี่ยวที่ดีขึ้น สำหรับราคาข้าวในประเทศของไทยในเดือนเมษายน 2567 ปรับตัวเพิ่มขึ้นเมื่อเทียบกับเดือนมีนาคม 2567 เนื่องจากการส่งออกข้าวไทยมีแนวโน้มเพิ่มขึ้นจากความต้องการบริโภคของประเทศคู่ค้า ประกอบกับแนวโน้มเงินบาทที่อ่อนค่าซึ่งเอื้อประโยชน์ต่อการส่งออก




ราคาข้าวโพดเลี้ยงสัตว์ในตลาดโลกเดือนเมษายน 2567 ปรับตัวเพิ่มขึ้น เนื่องจากได้รับอิทธิพลจากความต้องการนำเข้าที่สูง ผลกระทบทางโลจิสติกส์ที่เพิ่มขึ้นจากความเสี่ยงของโครงสร้างพื้นฐานในยูเครน และแนวโน้มการผลิตของบราซิลที่คาดว่าจะลดลง สำหรับราคาข้าวโพดเลี้ยงสัตว์ในประเทศของไทยในเดือนเมษายน 2567 ปรับตัวลดลงเมื่อเทียบกับเดือนมีนาคม 2567 เนื่องจากความต้องการใช้ข้าวโพดเลี้ยงสัตว์ในประเทศมีแนวโน้มลดลง



ราคาน้ำมันปาล์มในตลาดโลกเดือนเมษายน 2567 ปรับตัวลดลง เนื่องจากปริมาณผลผลิตสูงขึ้นตามฤดูกาลในประเทศผู้ผลิตหลัก ประกอบกับความต้องการนำเข้าผลผลิตทั่วโลกลดลง สำหรับราคาปาล์มน้ำมันในประเทศของไทยเดือนเมษายน 2567 ปรับตัวลดลงเมื่อเทียบกับเดือนมีนาคม 2567 ตามราคาน้ำมันปาล์มในตลาดโลกที่ปรับตัวลดลง



ราคาเนื้อสัตว์ปีกในตลาดโลกเดือนเมษายน 2567 ปรับตัวเพิ่มขึ้น เนื่องจากความต้องการนำเข้าของประเทศในตะวันออกกลางเพิ่มขึ้น แม้ว่าจะมีความท้าทายด้านการผลิตจากการระบาดของโรคไข้หวัดนก สำหรับราคาไก่เนื้อในประเทศของไทยเดือนเมษายน 2567 ปรับตัวเพิ่มขึ้นเมื่อเทียบกับเดือนมีนาคม 2567 เนื่องจากความต้องการของผู้บริโภคสอดรับกับผลผลิตที่ออกสู่ตลาด



ราคาสุกรในตลาดโลกเดือนเมษายน 2567 ปรับตัวลดลง เนื่องจากความต้องการบริโภคที่ลดลงทั้งในยุโรปตะวันตกและ ความต้องการจากประเทศผู้นำเข้าหลักลดลง โดยเฉพาะจีน สำหรับราคาสุกรในประเทศของไทยในเดือนเมษายน 2567 ปรับตัวเพิ่มขึ้นเมื่อเทียบกับเดือนมีนาคม 2567 เนื่องจากอุณหภูมิที่สูงขึ้นส่งผลให้สุกรโตช้า ประกอบกับเทศกาลสงกรานต์มีความต้องการของผู้บริโภคที่เพิ่มขึ้น