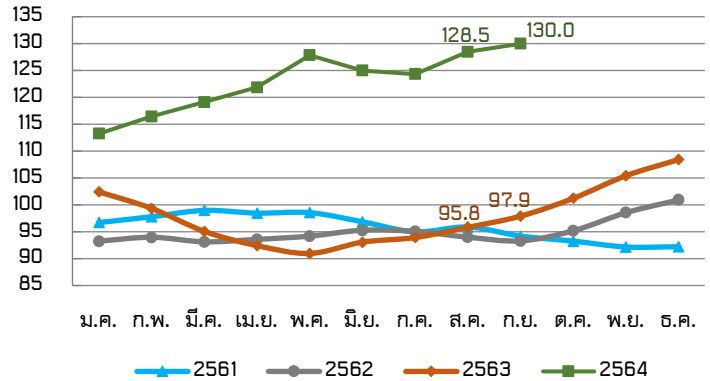


ในเดือนกันยายน 2564 ดัชนีราคาอาหารของ FAO อยู่ที่ระดับ 130.0 เพิ่มขึ้นร้อยละ 1.2 เมื่อเทียบกับเดือนสิงหาคม 2564 ซึ่งอยู่ที่ระดับ 128.5 และเพิ่มขึ้นร้อยละ 32.8 เมื่อเทียบกับเดือนกันยายน 2563 ซึ่งอยู่ที่ระดับ 97.9 โดยทุกกลุ่มสินค้า ได้แก่ เนื้อสัตว์ ผลิตภัณฑ์นมธัญพืช น้ำมันพืช และน้ำตาล มีราคาเพิ่มขึ้น

ดัชนีราคาอาหารของ FAO ปี 2561-2564  
(ปีฐาน 2557-2559)



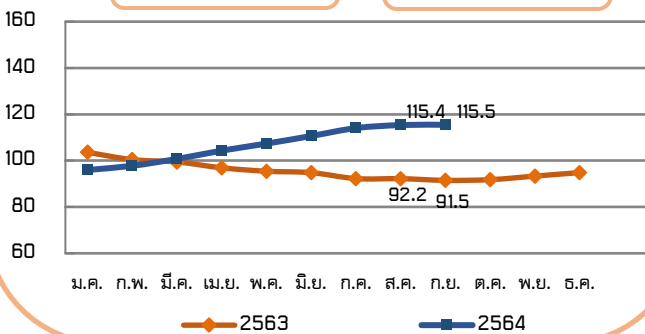
ดัชนีราคาอาหารของ FAO จำแนกตามกลุ่มสินค้า

ดัชนีราคาเนื้อสัตว์  
(Meat Price Index)

ดัชนีราคาเนื้อสัตว์ในเดือนกันยายน 2564 อยู่ที่ระดับ 115.5 เพิ่มขึ้นร้อยละ 0.1 เมื่อเทียบกับเดือนสิงหาคม 2564 ซึ่งอยู่ที่ระดับ 115.4 และเพิ่มขึ้นร้อยละ 26.3 เมื่อเทียบกับเดือนกันยายน 2563 ซึ่งอยู่ที่ระดับ 91.5 โดยในเดือนกันยายน 2564 ราคาเนื้อแกะปรับตัวเพิ่มขึ้นจากความต้องการของโลกที่เพิ่มขึ้น ในขณะที่ปริมาณการส่งออกมีอย่างจำกัด ราคาเนื้อวัวปรับตัวเพิ่มขึ้นอย่างต่อเนื่องจากเอเชียเนียบและอเมริกาใต้ที่มีการควบคุมปริมาณสัตว์ที่เข้าสู่โรงฆ่าสัตว์ ในขณะที่ราคาเนื้อสัตว์ปีกปรับตัวลดลงเนื่องจากปริมาณการผลิตที่เพิ่มขึ้นทั่วโลก ส่วนราคาเนื้อสุกรปรับตัวลดลงจากความต้องการนำเข้าจากจีนและความต้องการภายในประเทศของยุโรปที่ลดลง

+0.1% (MOM)

+26.3% (YOY)

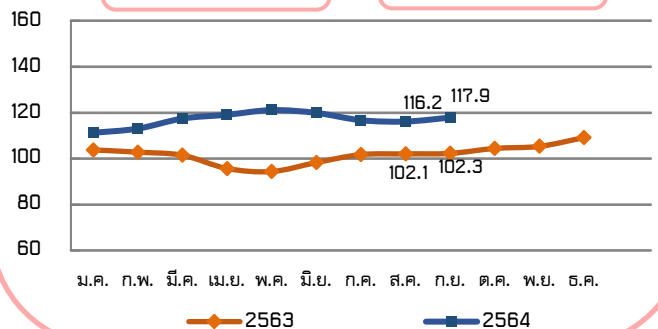


ดัชนีราคาผลิตภัณฑ์นม  
(Dairy Price Index)

ดัชนีราคาผลิตภัณฑ์นมในเดือนกันยายน 2564 อยู่ที่ระดับ 117.9 เพิ่มขึ้นร้อยละ 1.5 เมื่อเทียบกับเดือนสิงหาคม 2564 ซึ่งอยู่ที่ระดับ 116.2 และเพิ่มขึ้นร้อยละ 15.2 เมื่อเทียบกับเดือนกันยายน 2563 ซึ่งอยู่ที่ระดับ 102.3 โดยในเดือนกันยายน 2564 ราคาผลิตภัณฑ์นมทุกชนิดปรับตัวเพิ่มขึ้น ราคามเนจขาคัดมันเนยและราคาเนยปรับตัวเพิ่มขึ้นอย่างรวดเร็วเนื่องจากความต้องการนำเข้าของทั่วโลกเพิ่มขึ้น ขณะที่ปริมาณการส่งออกมีจำกัด โดยเฉพาะอย่างยิ่งจากยุโรปและเอเชียเนียบที่มีสินค้าคงคลังอยู่ในระดับต่ำและมีการผลิตน้ำนมลดลงตามฤดูกาล ส่วนราคามเนจและราคาเนยแข็งปรับตัวเพิ่มขึ้นจากการผลิตที่มีจำกัด สินค้าคงคลังอยู่ในระดับต่ำ และความต้องการภายในประเทศของยุโรป

+1.5% (MOM)

+15.2% (YOY)

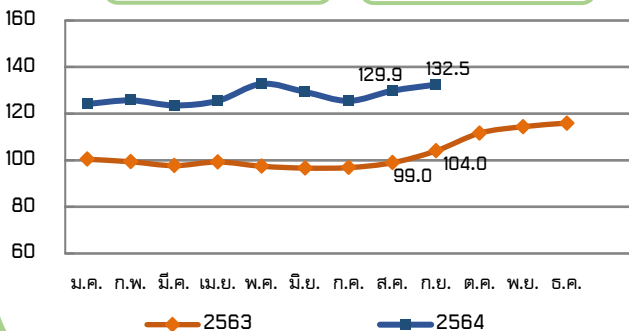


## ดัชนีราคาธัญพืช (Cereal Price Index)

ดัชนีราคาธัญพืชในเดือนกันยายน 2564 อยู่ที่ระดับ 132.5 เพิ่มขึ้นร้อยละ 2.0 เมื่อเทียบกับเดือนสิงหาคม 2564 ซึ่งอยู่ที่ระดับ 129.9 และเพิ่มขึ้นร้อยละ 27.3 เมื่อเทียบกับเดือนกันยายน 2563 ซึ่งอยู่ที่ระดับ 104.0 โดยราคาข้าวสาลีปรับตัวเพิ่มขึ้น เนื่องจากปริมาณผลผลิตในการส่งออกตึงตัว ในขณะที่ความต้องการของโลกเพิ่มขึ้น ส่งผลให้ราคาข้าวสาลีสูงขึ้นอย่างต่อเนื่อง ในด้านราคาข้าวปรับตัวสูงขึ้นหลังแตะระดับราคาต่ำสุดในเดือนสิงหาคม 2564 เนื่องจากกิจกรรมการค้าที่มีมากขึ้นส่วนราคาข้าวบาร์เลย์ปรับตัวเพิ่มขึ้น เนื่องจากความต้องการที่เพิ่มสูงขึ้น และแนวโน้มการผลิตที่ลดลงในรัสเซีย สำหรับราคาข้าวโพดเลี้ยงสัตว์ยังคงทรงตัว เนื่องจากการหยุดชะงักของท่าเรือจากผลกระทบของพายุเฮอริเคนในสหรัฐอเมริกา ในขณะที่แนวโน้มการเพาะปลูกทั่วโลกดีขึ้นและการเริ่มฤดูเก็บเกี่ยวผลผลิตในสหรัฐอเมริกาและยูเครน

+2.0% (MOM)

+27.3% (YOY)

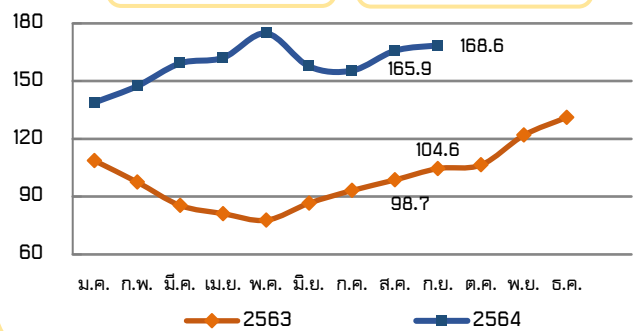


## ดัชนีราคาน้ำมันพืช (Vegetable Oil Price Index)

ดัชนีราคาน้ำมันพืชในเดือนกันยายน 2564 อยู่ที่ระดับ 168.6 เพิ่มขึ้นร้อยละ 1.6 เมื่อเทียบกับเดือนสิงหาคม 2564 ซึ่งอยู่ที่ระดับ 165.9 และเพิ่มขึ้นร้อยละ 61.2 เมื่อเทียบกับเดือนกันยายน 2563 ซึ่งอยู่ที่ระดับ 104.6 โดยการเพิ่มขึ้นของดัชนีราคาน้ำมันพืชเป็นผลมาจากราคาน้ำมันปาล์มและน้ำมันเรพซิดที่ปรับตัวสูงขึ้นเป็นหลัก ด้านราคาน้ำมันปาล์มปรับตัวสูงขึ้นต่อเนื่อง 3 เดือนติดต่อกัน แต่ระดับสูงสุดในรอบ 10 ปี จากความต้องการน้ำมันปาล์มที่เพิ่มสูงขึ้น ในขณะที่ประเทศผู้ผลิตสำคัญอย่างมาเลเซียมีปริมาณการผลิตลดลงจากปัญหาการขาดแคลนแรงงานในการเก็บเกี่ยวผลผลิต ด้านราคาน้ำมันเรพซิดปรับตัวสูงขึ้น เนื่องจากมีปริมาณผลผลิตลดลง ส่วนราคาน้ำมันถั่วเหลืองและราคาน้ำมันดอกทานตะวันปรับตัวลดลง จากความไม่แน่นอนของความต้องการน้ำมันถั่วเหลืองเพื่อผลิตน้ำมันไบโอดีเซล และแนวโน้มผลผลิตในฤดูการผลิตปี 2564/65 ที่มีปริมาณมากเพียงพอกับความต้องการ

+1.6% (MOM)

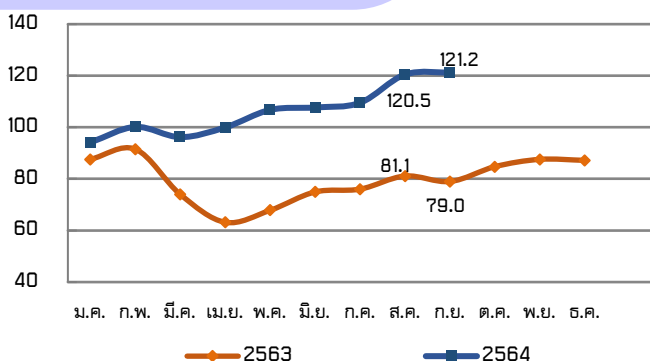
+61.2% (YOY)



## ดัชนีราคาน้ำตาล (Sugar Price Index)

+0.5% (MOM)

+53.3% (YOY)



ดัชนีราคาน้ำตาลในเดือนกันยายน 2564 อยู่ที่ระดับ 121.2 เพิ่มขึ้นร้อยละ 0.5 เมื่อเทียบกับเดือนสิงหาคม 2564 อยู่ที่ระดับ 120.5 และเพิ่มขึ้นถึงร้อยละ 53.3 เมื่อเทียบกับเดือนกันยายน 2563 ซึ่งอยู่ที่ระดับ 79.0 โดยราคาน้ำตาลที่ปรับตัวสูงขึ้นเป็นผลจากความกังวลเกี่ยวกับผลผลิตที่ลดลงในบราซิล เนื่องจากสภาพอากาศที่แห้งแล้งเป็นเวลานานและการเกิดน้ำค้างแข็ง ประกอบกับราคาเอทานอลที่เพิ่มขึ้น ทำให้มีการนำอ้อยไปผลิตเป็นเอทานอลมากขึ้น อย่างไรก็ตาม สถานการณ์ราคาน้ำตาลที่เพิ่มขึ้นยังคงได้รับแรงกดดันจากความต้องการนำเข้าน้ำตาลของโลกที่ชะลอลง และแนวโน้มการผลิตที่ดีขึ้นของประเทศผู้ส่งออกหลักอย่างอินเดียและไทย

กลุ่มสินค้า	สิงหาคม	กันยายน		อัตราการเปลี่ยนแปลง (ร้อยละ)	
	ปี 2564	ปี 2563	ปี 2564	ก.ย. 64 เทียบกับ ส.ค. 64 (MoM)	ก.ย. 64 เทียบกับ ก.ย. 63 (YoY)
ดัชนีราคาอาหารโลก	128.5	97.9	130.0	1.2	32.8
เนื้อสัตว์	115.4	91.5	115.5	0.1	26.3
ผลิตภัณฑ์นม	116.2	102.3	117.9	1.5	15.2
ธัญพืช	129.9	104.0	132.5	2.0	27.3
น้ำมันพืช	165.9	104.6	168.6	1.6	61.2
น้ำตาล	120.5	79.0	121.2	0.5	53.5

ที่มา: จากการคำนวณ โดยใช้ข้อมูลจาก FAO

### ความสัมพันธ์ระหว่างดัชนีราคาอาหารของ FAO กับราคาสินค้าเกษตรของไทย (เดือนกันยายน 2564)



ราคาข้าวในตลาดโลกในเดือนกันยายน 2564 ปรับตัวสูงขึ้นหลังจากลดลงแตะระดับต่ำสุดในเดือนสิงหาคม 2564 โดยกิจกรรมการค้าที่มีมากขึ้นในตลาดอาเซียน และความต้องการของจีนที่เพิ่มขึ้น ในขณะที่ยังมีข้อจำกัดจากมาตรการล็อกดาวน์ รวมถึงการขนส่งและการส่งออกที่ชะงักงัน สำหรับราคาข้าวไทยในตลาดโลกมีการปรับตัวเพิ่มขึ้นเช่นกัน ในขณะที่ราคาข้าวเปลือกในประเทศของไทยในเดือนกันยายน 2564 ที่ปรับตัวเพิ่มขึ้นเล็กน้อย เนื่องจากการส่งออกที่เพิ่มขึ้น



ราคาข้าวโพดเลี้ยงสัตว์ในตลาดโลกในเดือนกันยายน 2564 ทรงตัวอยู่ในระดับเดียวกับเดือนที่ผ่านมา เนื่องจากการหยุดชะงักของท่าเรือซึ่งเป็นผลกระทบจากพายุเฮอริเคนในสหรัฐอเมริกา ในขณะที่แนวโน้มการเพาะปลูกทั่วโลกดีขึ้น สำหรับราคาข้าวโพดเลี้ยงสัตว์ในประเทศของไทยในเดือนกันยายน 2564 ปรับตัวเพิ่มขึ้น เนื่องจากฝนที่ตกหนักและต่อเนื่อง ทำให้ผลผลิตเข้าสู่ตลาดน้อย ขณะที่ความต้องการใช้ในอุตสาหกรรมอาหารสัตว์ยังมีอย่างต่อเนื่อง



ราคาน้ำมันปาล์มในตลาดโลกในเดือนกันยายน 2564 ปรับตัวเพิ่มขึ้น จากความต้องการน้ำมันปาล์มเพิ่มสูงขึ้น ในขณะที่ประเทศผู้ผลิตรายสำคัญอย่างมาเลเซียมีปริมาณผลผลิตลดลง เนื่องจากปัญหาการขาดแคลนแรงงานต่างด้าวในการเก็บเกี่ยวผลผลิต สำหรับราคาน้ำมันปาล์มของไทยในเดือนกันยายน 2564 ปรับตัวเพิ่มขึ้นเมื่อเทียบกับเดือนสิงหาคม 2564 เนื่องจากปริมาณผลผลิตที่ลดลงตามฤดูกาล



ราคาเนื้อสัตว์ปีกในตลาดโลกในเดือนกันยายน 2564 ปรับตัวลดลง เนื่องจากปริมาณการผลิตที่เพิ่มขึ้นทั่วโลก สำหรับราคาไก่เนื้อของไทยในเดือนกันยายน 2564 ปรับตัวลดลงเมื่อเทียบกับเดือนสิงหาคม 2564 เนื่องจากปริมาณผลผลิตที่ออกสู่ตลาดมีมากกว่าความต้องการของผู้บริโภค



ราคาสุกรในตลาดโลกในเดือนกันยายน 2564 ปรับตัวลดลง เนื่องจากความต้องการนำเข้าจากจีนที่ลดลง และความต้องการภายในประเทศของยุโรปปรับตัวลดลง สำหรับราคาสุกรของไทยในเดือนกันยายน 2564 ปรับตัวลดลงเมื่อเทียบกับเดือนสิงหาคม 2564 เนื่องจากความต้องการของตลาดส่งออกที่ลดลง