

คู่มือ

การพัฒนาาระบบลงทะเบียนออนไลน์ งานสัมมนาภาวะเศรษฐกิจการเกษตร

ส่วนวิเคราะห์และประมาณการเศรษฐกิจการเกษตร
กองนโยบายและแผนพัฒนาการเกษตร
สำนักงานเศรษฐกิจการเกษตร

คำนำ

คู่มือการพัฒนาาระบบลงทะเบียนออนไลน์ งานสัมมนาภาวะเศรษฐกิจการเกษตร จัดทำขึ้น เพื่อถ่ายทอดองค์ความรู้และแนวคิดในการพัฒนาาระบบลงทะเบียนออนไลน์ สำหรับการสัมมนาหรืออบรม ให้กับผู้สนใจในการยกระดับและเพิ่มประสิทธิภาพของการทำงาน โดยเอกสารฉบับนี้มีเนื้อหาเริ่มต้นจากแนวคิดการกำหนดรูปแบบและความต้องการของผู้ใช้งานระบบจนถึงผลลัพธ์ที่เกิดขึ้น เพื่อให้ผู้อ่านสามารถนำไปใช้ประโยชน์และพัฒนาต่อยอดสำหรับการปฏิบัติงานในอนาคต

กองนโยบายและแผนพัฒนาการเกษตร หวังเป็นอย่างยิ่งว่าคู่มือฉบับนี้จะเป็นประโยชน์ต่อส่วนราชการ และ/หรือผู้ปฏิบัติงานที่เกี่ยวข้องของด้านการพัฒนาาระบบลงทะเบียนออนไลน์ เพื่อให้เกิดการเรียนรู้ และสามารถนำไปประยุกต์ใช้ในการพัฒนางานอย่างมีประสิทธิภาพต่อไป

สวนวิเคราะห์และประมาณการเศรษฐกิจการเกษตร
กองนโยบายและแผนพัฒนาการเกษตร
สำนักงานเศรษฐกิจการเกษตร
กุมภาพันธ์ 2568

สารบัญ

หน้า

คำนำ	ก
สารบัญ	ข
ส่วนที่ 1 บทนำ	1
วัตถุประสงค์	1
ส่วนที่ 2 แนวคิดการพัฒนาระบบลงทะเบียนออนไลน์	2
การกำหนดขั้นตอนการลงทะเบียน	2
ส่วนที่ 3 ระบบลงทะเบียนออนไลน์สำหรับผู้ดูแลระบบลงทะเบียน (Admin).....	4
ส่วนที่ 4 ระบบลงทะเบียนออนไลน์สำหรับผู้ใช้งานระบบลงทะเบียน (User)	6

ส่วนที่ 1

บทนำ

ความสำคัญ

กองนโยบายและแผนพัฒนาการเกษตร โดยส่วนวิเคราะห์และประมาณการเศรษฐกิจการเกษตร เป็นหน่วยงานที่มีภารกิจในการเสนอแนะนโยบายและแผนพัฒนาการเกษตรของประเทศ ได้มีการวิเคราะห์ภาวะเศรษฐกิจการเกษตร สถานการณ์สินค้าเกษตรและปัจจัยทางเศรษฐกิจที่สำคัญ และมีการสัมมนาภาวะเศรษฐกิจการเกษตรเป็นประจำทุกปี เพื่อให้ภาคส่วนต่าง ๆ ได้รับทราบทิศทางเศรษฐกิจการเกษตร สถานการณ์สินค้าเกษตรที่สำคัญ และปัจจัยที่มีผลต่อภาคเกษตร รวมทั้งแลกเปลี่ยนข้อคิดเห็นและรับฟังข้อเสนอแนะจากภาคส่วนที่เกี่ยวข้อง ในการผลักดันให้ภาคเกษตรไปสู่เกษตรมูลค่าสูงและขับเคลื่อนการพัฒนาการเกษตร ซึ่งจะเป็นประโยชน์ต่อการพัฒนาประเทศให้เติบโตได้อย่างมั่นคงและยั่งยืน โดยมีผู้เข้าร่วมการสัมมนาประกอบด้วย ภาคเอกชน ผู้ประกอบการ สถาบันการศึกษา หน่วยงานภาครัฐ เกษตรกร ประชาชนทั่วไป และผู้สื่อข่าว รวมประมาณ 500 คน

การลงทะเบียนเข้าร่วมงานจึงเป็นขั้นตอนสำคัญที่ผู้จัดงานต้องดำเนินการ เพื่อบรรลุเป้าหมายในการเชิญผู้เข้าร่วมงานสัมมนาให้ครบตามที่กำหนด ดังนั้น ส่วนวิเคราะห์และประมาณการเศรษฐกิจการเกษตร จึงได้ประสานศูนย์ข้อมูลเกษตรแห่งชาติ เพื่อร่วมกันพัฒนาระบบลงทะเบียนออนไลน์ที่อยู่ในรูปแบบการลงทะเบียน Web Application รวมถึงการแสดงผลในรูปแบบ Dashboard เพื่อยกระดับประสิทธิภาพในการทำงาน โดยได้นำระบบดังกล่าวมาใช้ในงานจริงครั้งแรกในงานสัมมนาภาวะเศรษฐกิจการเกษตรปี 2567 และแนวโน้ม 2568 “Unbox & Unlock Thai Agriculture : ปลดล็อกเกษตรไทย ทุกปัจจัยคือโอกาส”

ส่วนวิเคราะห์และประมาณการเศรษฐกิจการเกษตร เห็นประโยชน์ที่เป็นรูปธรรมของการพัฒนาระบบลงทะเบียนออนไลน์ เพื่อใช้งานสัมมนาภาวะเศรษฐกิจการเกษตร จึงได้จัดทำคู่มือการพัฒนาระบบลงทะเบียนออนไลน์ การสัมมนาภาวะเศรษฐกิจการเกษตร เพื่อถ่ายทอดองค์ความรู้และแนวคิดในการพัฒนาระบบลงทะเบียนออนไลน์สำหรับการสัมมนา รวมถึงงานอบรมต่าง ๆ ให้กับบุคลากรของสำนักงานเศรษฐกิจการเกษตร ได้รับทราบ และสามารถนำไปประยุกต์ใช้เพื่อต่อยอดในการเพิ่มประสิทธิภาพในการทำงานในอนาคต

วัตถุประสงค์

เพื่อถ่ายทอดองค์ความรู้และแนวคิดในการพัฒนาระบบลงทะเบียนออนไลน์ สำหรับการสัมมนา/อบรม ให้กับบุคลากรของสำนักงานเศรษฐกิจการเกษตร

ส่วนที่ 2

แนวทางการพัฒนาระบบลงทะเบียนออนไลน์

การกำหนดขั้นตอนการลงทะเบียน

การพัฒนาระบบลงทะเบียนออนไลน์ งานสัมมนาภาวะเศรษฐกิจการเกษตร โดยส่วนวิเคราะห์และประมาณการเศรษฐกิจการเกษตร กองนโยบายและแผนพัฒนาการเกษตร ร่วมกับศูนย์ข้อมูลเกษตรแห่งชาติ ได้เสนอความต้องการ และขั้นตอนการลงทะเบียน ดังนี้

1) การส่งหนังสือเชิญ : กระบวนการส่งหนังสือเชิญต้องมีการกำหนดกลุ่มเป้าหมายและกำหนดรหัสของผู้เข้าร่วมสัมมนาจำนวน 500 คน ประกอบด้วย

กลุ่ม A หน่วยงานภายในกระทรวงเกษตรและสหกรณ์ :

- รหัส A1 ผู้บริหารกระทรวงเกษตรและสหกรณ์ (รัฐมนตรีฯ/รัฐมนตรีช่วยว่าการฯ/ที่ปรึกษาฯ)
- รหัส A2 ปลัดฯ/รองปลัดฯ/ผู้ตรวจฯ
- รหัส A3 หน่วยงานราชการ
- รหัส A4 รัฐวิสาหกิจ
- รหัส A5 องค์การมหาชน
- รหัส A6 กษ. จังหวัด

กลุ่ม B หน่วยงานภายในกระทรวงเกษตรและสหกรณ์

- รหัส B1 หน่วยงานราชการ
- รหัส B2 หน่วยงานเอกชน
- รหัส B3 สถาบันการศึกษา
- รหัส B4 สถาบันการเงิน
- รหัส B5 สถาบันวิจัย
- รหัส B6 องค์การมหาชน
- รหัส B7 รัฐวิสาหกิจ

กลุ่ม C สำนักงานเศรษฐกิจการเกษตร

- รหัส C1 ผู้บริหาร สศก.
- รหัส C2 ที่ปรึกษา
- รหัส C3 กณผ.
- รหัส C4 ศูนย์/สำนัก/กอง
- รหัส C5 สศท. 1-12

กลุ่ม D วิทยากร/เกษตรกร/สิ่งแวดล้อม

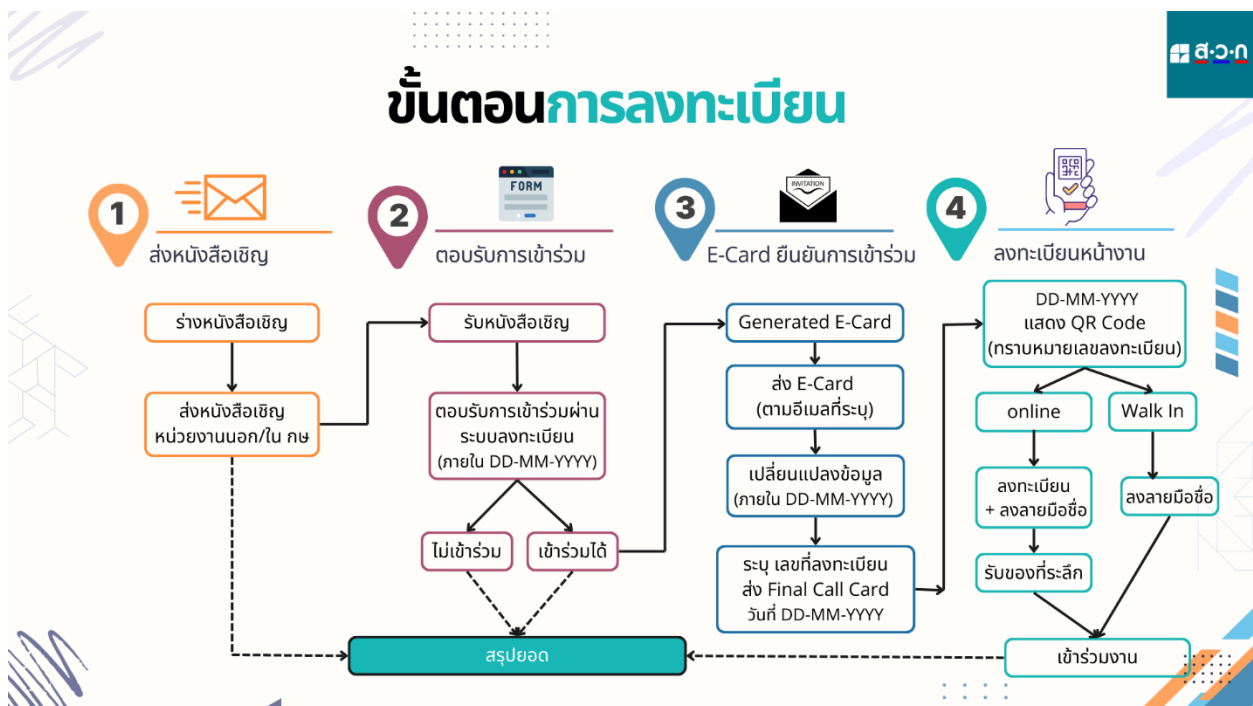
- รหัส D1 เกษตรกร
- รหัส D2 วิทยากร
- รหัส D3 สื่อมวลชน

2) การตอบรับเข้าร่วม : ผู้จัดสัมมนาต้องดำเนินการส่งหนังสือเชิญให้หน่วยงานต่าง ๆ โดยผู้เข้าร่วมงานจำเป็นต้องทำแบบตอบรับเข้าร่วมที่ถูกพัฒนาให้อยู่ในรูปแบบ Web Application ซึ่งเป็นแอปพลิเคชันหรือโปรแกรมที่ถูกออกแบบ และเขียนขึ้นมาให้ใช้งานผ่านเว็บเบราว์เซอร์ได้โดยตรง โดยที่ผู้เข้าร่วมสัมมนาที่อยู่ในแต่ละหมวดหมู่จะมีแบบฟอร์มที่แตกต่างกันตามวัตถุประสงค์ของการเก็บข้อมูล และการนำข้อมูลไปใช้ประโยชน์

นอกจากนี้ ยังมีการพัฒนาหน้าจอเพื่อแสดงผลการตอบรับให้อยู่ในรูปแบบ Dashboard ทำให้ผู้จัดงานสามารถบริหารจัดการข้อมูลรายชื่อผู้เข้าร่วมงานได้อย่างรวดเร็ว อีกทั้งยังสามารถทราบจำนวนผู้ลงทะเบียนได้แบบทันที และข้อมูลที่ได้รับสามารถส่งออกข้อมูลให้อยู่ในรูปแบบไฟล์ Excel เพื่อนำไปวิเคราะห์และดำเนินการในส่วนของการลงทะเบียน ณ หน่วยงานต่อไป

3) การพัฒนา E – Card ยืนยันการเข้าร่วม : ผู้เข้าร่วมงานสัมมนาที่ได้ลงทะเบียนผ่านแบบฟอร์มการตอบรับแล้ว จะได้รับ E – Card ที่ส่งไปยัง Email ที่ได้แจ้งไว้ในแบบฟอร์ม ซึ่งรายละเอียดของ E – Card ประกอบด้วย ข้อมูลผู้เข้าร่วมงาน หมายเลขจุดลงทะเบียน และ QR Code เอกสารประกอบการสัมมนา

4) การลงทะเบียนหน่วยงาน : ผู้เข้าร่วมงานสัมมนาที่ได้รับ E – Card สามารถนำเป็นหลักฐาน ณ จุดลงทะเบียน เพื่อเป็นหลักฐานในการรับของที่ระลึก และลงทะเบียนเข้างาน



ส่วนที่ 3

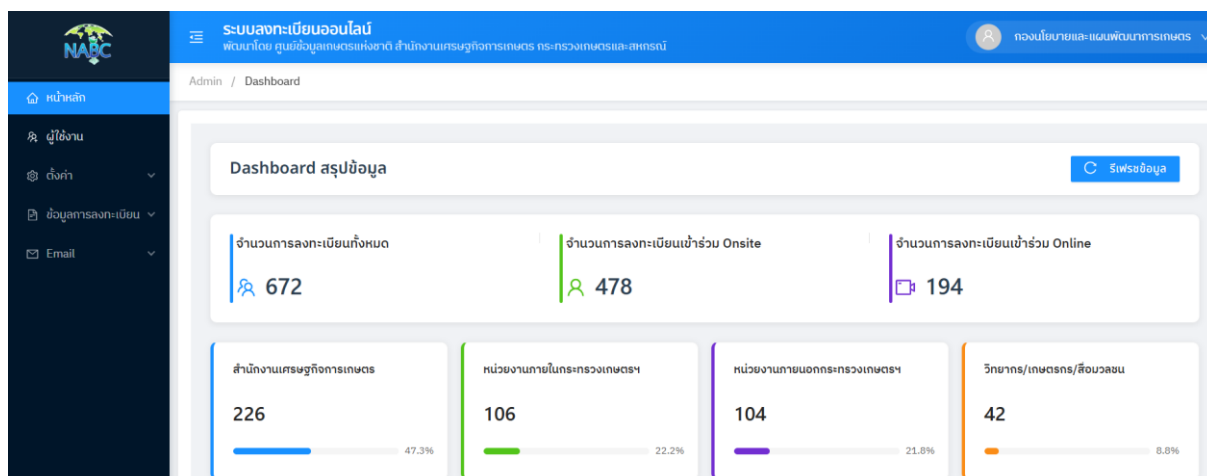
ระบบลงทะเบียนออนไลน์สำหรับผู้ดูแลระบบลงทะเบียน (Admin)

ผู้พัฒนาระบบได้จัดทำ Web Application สามารถเข้าถึงได้ผ่านลิงก์ <https://reg.nabc.go.th/login> เพื่อให้ผู้ดูแลระบบใช้บริหารและจัดการรายชื่อผู้เข้าร่วมสัมมนา โดยมีรายละเอียด ดังนี้

1) การเข้าสู่ระบบลงทะเบียนออนไลน์สำหรับผู้ดูแลระบบลงทะเบียน (Admin) เมื่อเข้าสู่ Web Application ผ่านลิงก์ <https://reg.nabc.go.th/login> จะพบกับหน้าจอเพื่อนล็อกอินก่อนเข้าสู่การใช้งานระบบ โดยชื่อผู้ใช้งาน และรหัสผ่าน ผู้พัฒนาระบบจะเป็นผู้กำหนดและจัดทำให้ผู้ใช้งาน



2) หน้าหลักของระบบลงทะเบียนออนไลน์ เป็นการแสดงข้อมูลการตอบรับเข้าร่วมงานสัมมนา ผ่าน Dashboard ประกอบด้วย จำนวนการลงทะเบียนทั้งหมด แบ่งเป็น ผู้เข้าร่วม Onsite และ Online รวมถึงจำนวนผู้เข้าร่วมสัมมนาตามหมวดหมู่ของกลุ่มเป้าหมายที่ได้กำหนดในเบื้องต้น ซึ่งข้อมูลที่ได้กรอกลงทะเบียนมาแล้ว จะแบ่งตามกลุ่มหน่วยงานด้วย และสามารถดาวน์โหลดข้อมูลให้อยู่ในรูปแบบไฟล์ Excel ได้



ระบบลงทะเบียนออนไลน์
พัฒนาโดย ศูนย์ข้อมูลเกษตรแห่งชาติ สำนักงานเศรษฐกิจการเกษตร กระทรวงเกษตรและสหกรณ์

Admin / Dashboard

ทวงนโยบายและแผนพัฒนาการเกษตร

ลำดับ	กลุ่ม	ได้ลงทะเบียน	จำนวน (ราย)
1	ปลัด/รองปลัด/ผู้ตรวจราชการ	A2	7
2	หน่วยงานราชการ ในสังกัด กษ.	A3	58
3	รัฐวิสาหกิจ ในสังกัด กษ.	A4	7
4	องค์การมหาชน ในสังกัด กษ.	A5	10
5	กษ. จังหวัด	A6	24
6	หน่วยงานราชการ นอกสังกัด กษ.	B1	43
7	หน่วยงานเอกชน	B2	28
8	สถานการศึกษา	B3	5
9	สถาบันการเงิน	B4	10
10	สถาบันวิจัย	B5	2

ระบบลงทะเบียนออนไลน์
พัฒนาโดย ศูนย์ข้อมูลเกษตรแห่งชาติ สำนักงานเศรษฐกิจการเกษตร กระทรวงเกษตรและสหกรณ์

Admin / Dashboard

ทวงนโยบายและแผนพัฒนาการเกษตร

ค้นหาหน่วยงาน

ส่งออก Excel

ลำดับ	หน่วยงาน	จำนวน (ราย)
1	กองนโยบายและแผนพัฒนาการเกษตร	51
2	สำนักวิจัยเศรษฐกิจการเกษตร	45
3	กองเศรษฐกิจการเกษตรระหว่างประเทศ	20
4	ศูนย์สารสนเทศการเกษตร	20
5	ศูนย์ข้อมูลเกษตรแห่งชาติ (NABC)	15
6	ศูนย์ประเมินผล	11
7	สำนักงานปลัดกระทรวง	9
8	กรมป่าไม้	8
9	กรมประมง	8
10	กรมการค้าภายใน	7

ระบบลงทะเบียนออนไลน์
พัฒนาโดย ศูนย์ข้อมูลเกษตรแห่งชาติ สำนักงานเศรษฐกิจการเกษตร กระทรวงเกษตรและสหกรณ์

Admin / Dashboard

ทวงนโยบายและแผนพัฒนาการเกษตร

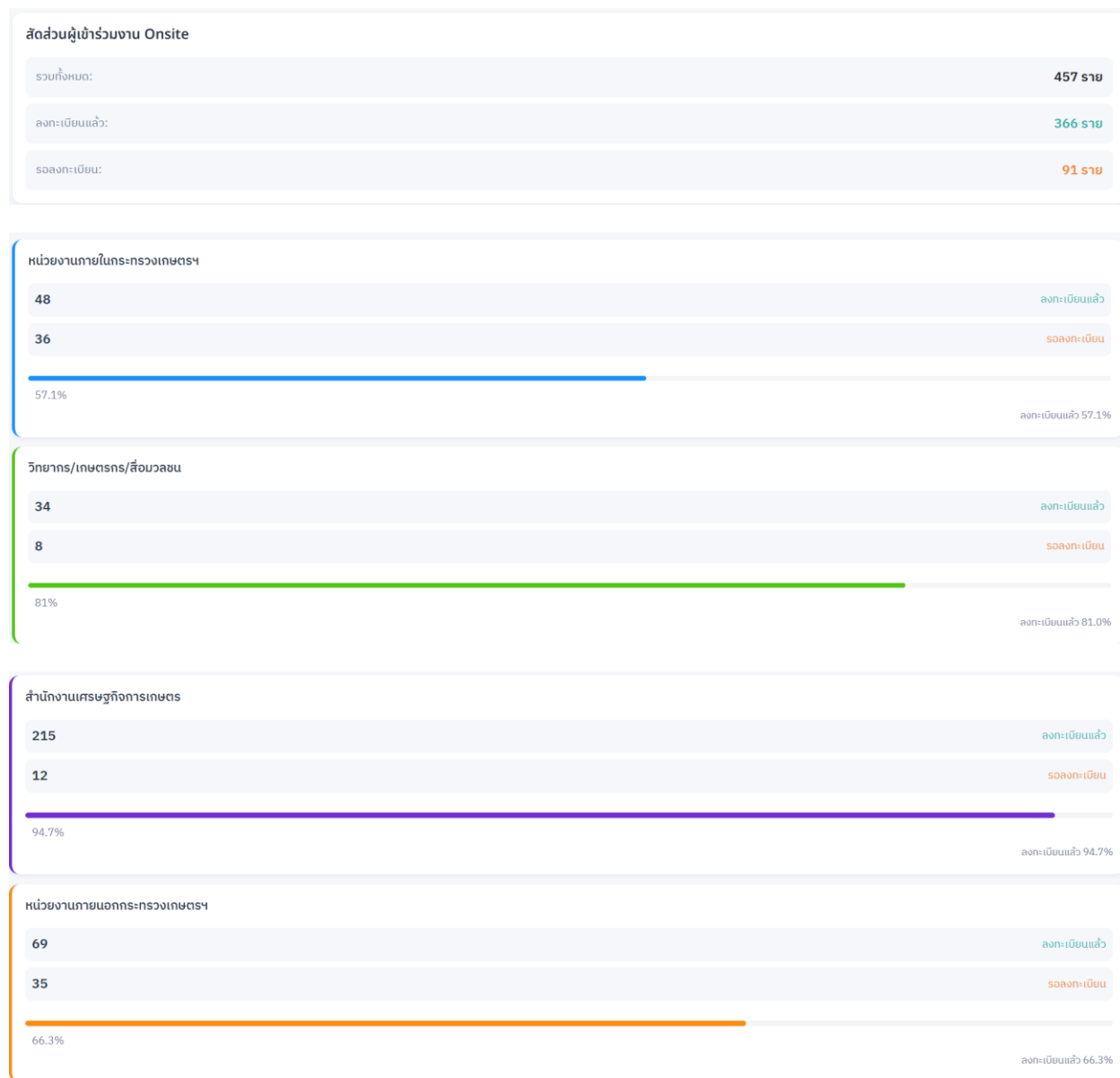
เข้าร่วมงาน online

ค้นหาหน่วยงาน

ส่งออก Excel

ลำดับ	หน่วยงาน	จำนวน (ราย)
1	กรมตรวจบัญชีสหกรณ์	8
2	กรมส่งเสริมการเกษตร	6
3	กรมประมง	6
4	กรมป่าไม้	5
5	สำนักงานเกษตรและสหกรณ์จังหวัดชลบุรี	5
6	สำนักงานเกษตรและสหกรณ์จังหวัดภูเก็ต	5
7	สำนักงานเกษตรและสหกรณ์จังหวัดเพชรบูรณ์	4
8	กรมฉนวนไทย	4
9	สำนักงานเศรษฐกิจการเกษตร	4
10	สำนักงานเกษตรและสหกรณ์จังหวัดพิจิตร	4

3) หน้าหลักของระบบลงทะเบียนออนไลน์ ณ หน้างาน เป็นการแสดงข้อมูลจำนวนผู้เข้าร่วมงานสัมมนาที่ได้ตอบรับผ่านแบบฟอร์มมาแล้ว เพื่อตรวจสอบจำนวนผู้เข้าร่วมสัมมนาที่ได้ลงทะเบียนมาแล้วที่จุดลงทะเบียนหน้างาน ซึ่งสามารถแสดงสถานะลงทะเบียน และรอลงทะเบียน



ส่วนที่ 4

ระบบลงทะเบียนออนไลน์สำหรับผู้ใช้งานระบบลงทะเบียน (User)

ผู้พัฒนาระบบได้จัดทำ Web Application สามารถเข้าถึงได้ผ่านลิงก์ <https://reg.nabc.go.th/home> เพื่อให้ผู้เข้าร่วมสัมมนาทำแบบฟอร์มตอบรับการลงทะเบียนเข้าร่วมงานสัมมนา ดังนี้

1) หน้าจอหลักแสดงกลุ่มของ



2) แบบฟอร์มลงทะเบียนของผู้เข้าร่วมสัมมนาแบ่งออกเป็นตามหมวดหมู่

- ตัวอย่างแบบฟอร์มลงทะเบียน กลุ่ม A หน่วยงานภายในกระทรวงเกษตรและสหกรณ์

แบบขอรับการเข้าร่วมงานสัมมนา

ปลดล็อกเกษตรกรไทย ทุกปัจจัยคือโอกาส
19 ธันวาคม 2567 ห้องนิทรรศการ ชั้น 3 สโมสรทหารบก

ข้อมูลส่วนตัว

• ชื่อหน่วยงาน:

• ชื่อ: นามสกุล:

• ตำแหน่ง:

ข้อมูลติดต่อ

• อีเมล: หมายเลขโทรศัพท์:

หมายเลข:

ผู้ประสานงาน

ชื่อ-สกุล: หมายเลขโทรศัพท์:

ข้อมูลสถานที่

• ประเภทสถานที่:

อนุญาต: สำนักงานเศรษฐกิจการเกษตร ขอสงวนสิทธิ์การนำข้อมูลไปใช้ในการเผยแพร่ และสื่อสารถึง ฐานข้อมูลระบบขององค์กร

ปุ่ม:

- ตัวอย่างแบบฟอร์มลงทะเบียน กลุ่ม B หน่วยงานภายในกระทรวงเกษตรและสหกรณ์

AGRICULTURAL ECONOMIC OUTLOOK 2024

แบบตอบรับการเข้าร่วมงานสัมมนา

ปิดภาคเรียน โดย ทุกปัจจัยคือโอกาส

19 ธันวาคม 2567 ถึงวันวานถึงสรรค สโมสรทหารบก

ข้อมูลส่วนตัว

• สำนักแม่ชื่อ:

• ชื่อ:

• นามสกุล:

• ตำแหน่ง:

ข้อมูลติดต่อ

• อีเมล:

• เบอร์โทรศัพท์:

• หน่วยงาน:

ข้อมูลอาจารย์

• ประเภทอาจารย์:

อนุญาต สำหรับงานประชุมวิชาการเกษตร 2024 ภายใต้การกำกับดูแลของ สโมสรทหารบก และสภามหาวิทยาลัยเกษตรศาสตร์

ลงทะเบียนเสร็จสิ้นแล้ว

- ตัวอย่างแบบฟอร์มลงทะเบียน กลุ่ม C สำนักงานเศรษฐกิจการเกษตร

AGRICULTURAL ECONOMIC OUTLOOK 2024

แบบตอบรับการเข้าร่วมงานสัมมนา

ปิดภาคเรียน โดย ทุกปัจจัยคือโอกาส

19 ธันวาคม 2567 ถึงวันวานถึงสรรค สโมสรทหารบก

ข้อมูลส่วนตัว

• สำนักแม่ชื่อ:

• ชื่อ:

• นามสกุล:

• ตำแหน่ง:

ข้อมูลติดต่อ

• อีเมล:

• เบอร์โทรศัพท์:

• หน่วยงาน:

ข้อมูลอาจารย์

• ประเภทอาจารย์:

อนุญาต สำหรับงานประชุมวิชาการเกษตร 2024 ภายใต้การกำกับดูแลของ สโมสรทหารบก และสภามหาวิทยาลัยเกษตรศาสตร์

ลงทะเบียนเสร็จสิ้นแล้ว

- ตัวอย่างแบบฟอร์มลงทะเบียน กลุ่ม D วิทยาการ/เกษตรกร/สิ่งแวดล้อม

AGRICULTURAL ECONOMIC OUTLOOK 2024

แบบตอบรับการเข้าร่วมงานสัมมนา

ปิดภาคเรียน โดย ทุกปัจจัยคือโอกาส

19 ธันวาคม 2567 ถึงวันวานถึงสรรค สโมสรทหารบก

ข้อมูลส่วนตัว

• สำนักแม่ชื่อ:

• ชื่อ:

• นามสกุล:

• ตำแหน่ง:

ข้อมูลติดต่อ

• อีเมล:

• เบอร์โทรศัพท์:

• หน่วยงาน:

ข้อมูลอาจารย์

• ประเภทอาจารย์:

อนุญาต สำหรับงานประชุมวิชาการเกษตร 2024 ภายใต้การกำกับดูแลของ สโมสรทหารบก และสภามหาวิทยาลัยเกษตรศาสตร์

ลงทะเบียนเสร็จสิ้นแล้ว

3) รูปแบบของ E - Card ยืนยันการเข้าร่วมสัมมนา จะแสดงขึ้นภายหลังจากผู้เข้าร่วมงานกรอกข้อมูลเพื่อลงทะเบียนเสร็จเรียบร้อยแล้ว โดยสามารถดาวน์โหลด E - Card ไว้เป็นหลักฐานประกอบการเข้าร่วมงานสัมมนาได้ทันที หรือรอการตอบกลับทาง Email

แบบตอบรับการเข้าร่วมงานสัมมนา

19 ธันวาคม 2567 ห้องนิทรรศการ สโมสรทหารบก

✓

ขอบคุณที่ลงทะเบียนเข้าร่วมสัมมนา

เรื่อง: ภาวะเศรษฐกิจการเกษตรปี 2567 และแนวโน้มปี 2568
หัวข้อ: "Unbox & Unlock Thai Agriculture : ปลดล็อกเกษตรไทย ทุกปัจจัยคือโอกาส"

↓ ดาวน์โหลด

กรุณาดาวน์โหลดและเก็บบัตรเข้าร่วมงานไว้แสดงในงาน

2024 AGRICULTURAL ECONOMIC OUTLOOK

UNBOX & UNLOCK THAI AGRICULTURE

ปลดล็อกเกษตรไทย ทุกปัจจัยคือโอกาส

วันพฤหัสบดีที่ 19 ธันวาคม 2567
ณ ห้องนิทรรศการ สโมสรทหารบก
ผู้เข้าร่วมงาน

จุดลงทะเบียน

เอกสารประกอบการสัมมนา

กรุณาแสดงหลักฐานนี้ ณ จุดลงทะเบียน
กองนโยบายและแผนพัฒนาการเกษตร
02-9406488

● ระบบได้ส่งอีเมลยืนยันการลงทะเบียนไปที่อีเมลที่ท่านระบุแล้ว กรุณาตรวจสอบ:

B กล่องจดหมายหลัก (Inbox)

Δ โฟลเดอร์จดหมายขยะ (Junk/Spam)

หมายเหตุ

หากไม่พบอีเมลยืนยัน กรุณาติดต่อผู้ดูแลระบบ

4) รูปแบบของการตอบกลับทาง Email เพื่อยืนยันการเข้าร่วมสัมมนา

**การสัมมนาภาวะเศรษฐกิจการเกษตร
ปี 2567 และแนวโน้มปี 2568**

เรียน

คุณได้ลงทะเบียนเพื่อเข้าร่วมการสัมมนา เรื่อง ภาวะเศรษฐกิจการเกษตรปี 2567 และแนวโน้มปี 2568

**"Unbox & Unlock Thai Agriculture
ปลดล็อกเกษตรไทย ทุกปีจ๊วยคือโอกาส"**

รายละเอียดงาน

- วันพฤหัสบดีที่ 19 ธันวาคม 2567
- ห้องนิทรรศการ ชั้น 3 สโมสรทหารบก
- ถนนวิภาวดีรังสิต กรุงเทพมหานคร

เวลาลงทะเบียน: 08.00-09.00 น.

กรุณาแสดงหลักฐานนี้ ณ จุดลงทะเบียน

2024
AGRICULTURAL ECONOMIC OUTLOOK

**UNBOX & UNLOCK
THAI AGRICULTURE**
ปลดล็อกเกษตรไทย ทุกปีจ๊วยคือโอกาส

วันพฤหัสบดีที่ 19 ธันวาคม 2567
ณ ห้องนิทรรศการ ชั้น 3 สโมสรทหารบก
ผู้เข้าร่วมงาน

จุดลงทะเบียน

เอกสาร
ประกอบการสัมมนา

C4

กรุณาแสดงหลักฐานนี้ ณ จุดลงทะเบียน
กองนโยบายและแผนพัฒนาการเกษตร
02-9406488

หมายเหตุ: ทางสำนักงานเศรษฐกิจการเกษตร ขอแนะนำให้นักแสดง ภาพบัตร ภาพเคลื่อนไหวของทุกท่าน ขณะ
เข้าร่วมสัมมนาในครั้งนี้ ซึ่งจะมีการเผยแพร่เป็นสาธารณะต่อไป

ติดต่อสอบถามข้อมูลเพิ่มเติม
กองนโยบายและแผนพัฒนาการเกษตร
สำนักงานเศรษฐกิจการเกษตร
โทร: 02-940-6488
อีเมล: bappecon@gmail.com

กระบวนการพัฒนาระบบลงทะเบียนออนไลน์ งานสัมมนาภาวะเศรษฐกิจการเกษตร

กิจกรรม	ขั้นตอน	ระยะเวลา	หน่วยงานที่เกี่ยวข้อง
๑. ระดมสมองและกำหนดความต้องการระบบ ประชุมกำหนด/รวบรวมความต้องการของระบบ จัดทำเอกสารข้อกำหนดระบบ		๓ วัน	- กนพ. (สวก) - หน่วยงาน สศก ที่เกี่ยวข้อง
๒. ออกแบบโครงสร้างระบบ ออกแบบสถาปัตยกรรมระบบ และจัดทำระบบ ต้นแบบ พร้อมทั้งอธิบายรายละเอียดการออกแบบ		๕ วัน	- กนพ. (สวก) - ศกช.
๓. ตรวจสอบและอนุมัติต้นแบบ ประเมินความสอดคล้องของระบบต้นแบบกับ ความต้องการในข้อ ๑ และเสนอขอปรับปรุง เพื่อดำเนินการพัฒนา		๓ วัน	- กนพ. (สวก) - ศกช.
๔. พัฒนาระบบ ดำเนินการพัฒนาระบบต้นแบบ ตามข้อปรับปรุงในข้อ ๓		๑๐ วัน	- ศกช.
๕. ทดสอบระบบและปรับปรุง ดำเนินการทดสอบระบบเพื่อประเมิน ความถูกต้องและประสิทธิภาพ เช่น การลงทะเบียน การจัดเก็บข้อมูล และการแจ้งเตือน หากพบข้อผิดพลาด ให้ดำเนินการปรับปรุงและทดสอบซ้ำ จนระบบพร้อมใช้งาน		๔ วัน	- กนพ. (สวก) - ศกช.
๖. ติดตั้งระบบและเปิดใช้งาน ติดตั้งระบบบนเซิร์ฟเวอร์จริง ตรวจสอบ การทำงาน เปิดใช้งานระบบ ถ่ายทอดวิธี การใช้งานให้เจ้าหน้าที่ที่เกี่ยวข้อง		๓ วัน	- กนพ. (สวก) - ศกช.

ความหมายสัญลักษณ์

- จุดเริ่มต้นและสิ้นสุดของกระบวนการงาน
- กิจกรรมและการปฏิบัติงาน
- การตัดสินใจ เช่น การตรวจสอบ การอนุมัติ
- แสดงถึงทิศทาง หรือการเคลื่อนไหวของงาน
- จุดเชื่อมต่อระหว่างขั้นตอน เช่น กรณีการเขียนกระบวนการงานไม่สามารถจบได้ภายใน 1 หน้า