



# บันทึกข้อความ

ส่วนราชการ สำนักงานเศรษฐกิจการเกษตรที่ ๑ ฝ่ายบริหารทั่วไป โทร. ๐ ๕๓๑๒ ๑๓๑๘-๙ (๗๐๑๑)

ที่ กษ ๑๓๐๖.๐๑/๓๒๗ วันที่ ๘ ตุลาคม ๒๕๖๗

เรื่อง ขอรายงานแผนการปฏิบัติงานและแผนการใช้จ่ายงบประมาณประจำปี พ.ศ. ๒๕๖๘ สศท.๑

เรียน ผู้อำนวยการสำนักงานเศรษฐกิจการเกษตรที่ ๑

ด้วยฝ่ายบริหารทั่วไป สำนักงานเศรษฐกิจการเกษตรที่ ๑ ได้รวบรวมแผนการปฏิบัติงานของ ส่วน/ฝ่าย สศท.๑ ประจำปีงบประมาณ พ.ศ. ๒๕๖๘ ตามรายละเอียดที่ได้แนบมาพร้อมนี้

จึงเรียนมาเพื่อโปรดทราบ

ณ

(นางสาวสุพัตต์ดี ศรีสง่า)  
เจ้าพนักงานธุรการปฏิบัติงาน

ผ่าน ลาพักผ่อน

(นางสาวบัณฑิตา นามะวงศ์)  
เจ้าพนักงานธุรการชำนาญงาน  
หัวหน้าฝ่ายบริหารทั่วไป

ทราบ/แจ้งเวียนส่วน/ฝ่าย

*Item Nme*

(นางกุลธิดา ศรีวิพัฒน์)

นักวิเคราะห์นโยบายและแผนชำนาญการพิเศษ  
รักษาราชการแทนผู้อำนวยการสำนักงาน  
สำนักงานเศรษฐกิจการเกษตรที่ ๑

*ททว*

*ททว*

*ททว*

*ททว*

*ททว*

*ททว*

*ททว*

*ททว*

*ททว*

*ททว*

*ททว*

*ททว*

*ททว*

*ททว*

แผนการจัดซื้อจัดจ้างงบประมาณ สำนักงานเศรษฐกิจการเกษตรที่ ๑ ปีงบประมาณ ๒๕๖๘

แผนการดำเนินงาน	เดือน (ต.ค. ๖๗ - ก.ย. ๖๘)												ผู้รับผิดชอบ	หมายเหตุ	
	ต.ค.	พ.ย.	ธ.ค.	ม.ค.	ก.พ.	มี.ค.	เม.ย.	พ.ค.	มิ.ย.	ก.ค.	ส.ค.	ก.ย.			
<b>๑. ครุภัณฑ์สำนักงาน</b>															
1. โต๊ะทำงาน (เหล็ก) ระดับ 7-8 จำนวน 2 ตัวๆ ละ 8,000 บาท		↔												ฝ่ายบริหารทั่วไป สศท.๑	
2. โต๊ะคอมพิวเตอร์ จำนวน 3 ตัวๆ ละ 2,300 บาท		↔													
3. เก้าอี้เจ้าหน้าที่แบบมีพนักพิง จำนวน 12 ตัวๆ ละ 2,300 บาท		↔													
4. เก้าอี้แบบมีพนักพิง (สำหรับ หัวหน้า) จำนวน 1 ตัวๆ ละ 4,500 บาท		↔													
5. ตู้เอกสารไม้ 2 บาน เปิดเตี้ย จำนวน 2 ตัวๆ ละ 3,300 บาท		↔													
6. ตู้เหล็ก 2 บาน จำนวน 2 ตู้ ๆ ละ 6,600 บาท		↔													
7. ชั้นวางเหล็ก ขนาด 200*60*200 จำนวน 6 ตัว ๆ ละ 6,500 บาท		↔													
8. เครื่องปรับอากาศ แบบแยกส่วน แบบแขวน (ระบบ Inverter) จำนวน 15 เครื่อง ๆ 730,300 บาท			↔												

9 เครื่องดูดฝุ่น ขนาด 25 ลิตร จำนวน  
5 เครื่อง ๆ ละ 13,700 บาท



๒. ครุภัณฑ์การเกษตร

1. เครื่องสูบน้ำแบบหอยโข่ง จำนวน 1  
เครื่อง ๆ ละ 9,700 บาท

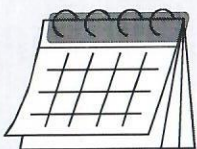


## แผนการปฏิบัติงานและแผนการใช้จ่ายงบประมาณ ประจำปีงบประมาณ พ.ศ. 2568

กิจกรรม/ขั้นตอน	งบประมาณที่ได้รับจัดสรรปี 68	ไตรมาสที่ 1			ไตรมาสที่ 2			ไตรมาสที่ 3			ไตรมาสที่ 4		
		ต.ค.67	พ.ย.67	ธ.ค.67	ม.ค.68	ก.พ.68	มี.ค.68	เม.ย.68	พ.ค.68	มิ.ย.68	ก.ค.68	ส.ค.68	ก.ย.68
แผนงาน : ยุทธศาสตร์การเกษตรสร้างมูลค่า													
งบรายจ่ายอื่น	1,409,200	33,500	152,800	171,300	150,700	134,100	138,700	117,500	106,000	136,100	164,000	62,500	42,000
งบลงทุน													
โครงการพัฒนาเกษตรกรรมยั่งยืน	106,900	5,000	10,800	10,500	10,700	10,700	10,200	10,000	9,000	9,000	9,000	5,000	7,000
กิจกรรมที่ 2 : กิจกรรมขับเคลื่อนการพัฒนาเกษตรอินทรีย์	106,900	5,000	10,800	10,500	10,700	10,700	10,200	10,000	9,000	9,000	9,000	5,000	7,000
งบรายจ่ายอื่น	106,900	5,000	10,800	10,500	10,700	10,700	10,200	10,000	9,000	9,000	9,000	5,000	7,000
กิจกรรมย่อย : ติดตามการดำเนินงานการพัฒนาเกษตรอินทรีย์	106,900	5,000	10,800	10,500	10,700	10,700	10,200	10,000	9,000	9,000	9,000	5,000	7,000
โครงการพัฒนาการบริหารจัดการด้านการเกษตร	347,000	5,000	42,100	42,100	37,100	40,100	30,100	25,000	25,000	30,000	25,000	25,000	20,500
งบรายจ่ายอื่น													
กิจกรรมที่ 1: การจัดทำและขับเคลื่อนแผนพัฒนาด้านการเกษตร	46,000		12,000	12,000	12,000	10,000							
งบรายจ่ายอื่น	46,000		12,000	12,000	12,000	10,000							
กิจกรรมย่อย : การพัฒนาประสิทธิภาพระบบโลจิสติกส์ภาคเกษตร	46,000		12,000	12,000	12,000	10,000							
กิจกรรมที่ 3: การจัดทำการประมาณการแนวโน้มภาวะ	301,000	5,000	30,100	30,100	25,100	30,100	30,100	25,000	25,000	30,000	25,000	25,000	20,500
งบรายจ่ายอื่น	301,000	5,000	30,100	30,100	25,100	30,100	30,100	25,000	25,000	30,000	25,000	25,000	20,500
กิจกรรมย่อย : การจัดทำภาวะเศรษฐกิจการเกษตรระดับภูมิภาค	301,000	5,000	30,100	30,100	25,100	30,100	30,100	25,000	25,000	30,000	25,000	25,000	20,500
โครงการศึกษาแนวทางการพัฒนาในการสร้างโอกาส เพิ่มรายได้และความยั่งยืนการเกษตร	955,300	23,500	99,900	118,700	102,900	83,300	98,400	82,500	72,000	97,100	130,000	32,500	14,500
กิจกรรมที่ 1 : การศึกษาแนวทางการยกระดับเกษตรกรให้เป็นผู้ประกอบการให้บริการทางการเกษตร	412,900	10,500	44,500	40,400	42,500	40,500	44,500	40,000	35,000	50,000	45,000	15,000	5,000
งบรายจ่ายอื่น	412,900	10,500	44,500	40,400	42,500	40,500	44,500	40,000	35,000	50,000	45,000	15,000	5,000
กิจกรรมที่ 2 : การศึกษาแนวทางการพัฒนาเกษตรอินทรีย์เพื่อการท่องเที่ยวเชิงเกษตร	232,400	3,000	25,400	28,300	25,400	22,400	23,900	17,500	17,500	25,000	35,000	5,000	4,000
งบรายจ่ายอื่น	232,400	3,000	25,400	28,300	25,400	22,400	23,900	17,500	17,500	25,000	35,000	5,000	4,000
กิจกรรมที่ 3 : การศึกษาการประกันภัยสินค้าเกษตร	310,000	10,000	30,000	50,000	35,000	20,400	30,000	25,000	19,500	22,100	50,000	12,500	5,500
งบรายจ่ายอื่น	310,000	10,000	30,000	50,000	35,000	20,400	30,000	25,000	19,500	22,100	50,000	12,500	5,500

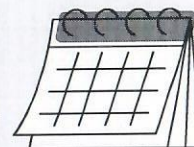
## ปฏิทินการปฏิบัติงาน ปีงบประมาณ พ.ศ. 2568

ต.ค. - ธ.ค.  
67



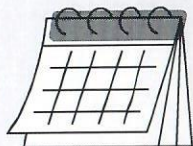
- จัดทำภาวะฯ รายปี
- ติดตามการดำเนินงานการพัฒนาเกษตรอินทรีย์ระดับจังหวัด
- สำรวจข้อมูลและวิเคราะห์ข้อมูลยกระดับเกษตรกรและผู้ประกอบการ , เกษตรอินทรีย์ท่องเที่ยว และประกันภัยยางพารา
- สำรวจและจัดเก็บข้อมูลต้นทุนโลจิสติกส์ฯ

ม.ค. - มี.ค.  
68



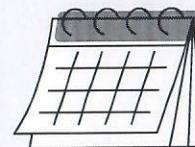
- จัดทำภาวะฯ รายไตรมาส
- ติดตามการดำเนินงานการพัฒนาเกษตรอินทรีย์ระดับจังหวัด
- สำรวจข้อมูลและวิเคราะห์ข้อมูลยกระดับเกษตรกรและผู้ประกอบการ , เกษตรอินทรีย์ท่องเที่ยว และประกันภัยยางพารา
- สำรวจและบันทึกข้อมูลต้นทุนโลจิสติกส์ฯ

เม.ย. - มิ.ย.  
68



- จัดทำภาวะฯ รายไตรมาส
- ติดตามการดำเนินงานการพัฒนาเกษตรอินทรีย์ระดับจังหวัด
- จัดประชุมระดมความคิดเห็นข้อมูลเกษตรอินทรีย์ท่องเที่ยว และประกันภัยยางพารา

ก.ค. - ก.ย.  
68







- จัดทำภาวะฯ รายไตรมาส
- ติดตามการดำเนินงานการพัฒนาเกษตรอินทรีย์ระดับจังหวัด
- จัดประชุมระดมความคิดเห็นข้อมูลยกระดับเกษตรกรและผู้ประกอบการ
- ประมวลผลจัดทำรูปเล่มข้อมูลยกระดับเกษตรกรและผู้ประกอบการ , เกษตรอินทรีย์ท่องเที่ยว และประกันภัยยางพารา


ตารางที่ 2 แผนปฏิบัติงานจัดเก็บและรายงานข้อมูลสารสนเทศการเกษตร ประจำปีงบประมาณ พ.ศ.2568  
ระหว่างศูนย์สารสนเทศการเกษตร และ สำนักงานเศรษฐกิจการเกษตรที่ 1-12

ลำดับที่	กิจกรรม	2567					2568					2569					หมายเหตุ					
		ก.ย.	ต.ค.	พ.ย.	ธ.ค.	ม.ค.	ก.พ.	มี.ค.	เม.ย.	พ.ค.	มิ.ย.	ก.ค.	ส.ค.	ก.ย.	ต.ค.	พ.ย.		ธ.ค.	ม.ค.	ก.พ.	มี.ค.	
1	Crop Cutting + สักรวจปริมาณการผลิต (L.F) : ข้าวปทุมธานี (ได้เก็บเกี่ยว) ปีเพาะปลูก 2567/68 ภาควิชาอื่นๆ																					รายงานผล 15 พ.ค. 68
2	สำรวจปริมาณการผลิต : หอมพืงใหญ่/หอมแดง/ กระเทียม/ มันฝรั่ง ปี 2568																					รายงานผล 15 พ.ค. 68
3	สำรวจภาวะการผลิต : มะเขือเทศ ถั่วฝักยาว ปี 2567																					รายงานผล 1 เม.ย. 68
4	สำรวจด้วยตัวอย่าง : มะพร้าว ปี 2567																					รายงานผล 30 พ.ค. 68
5	สำรวจด้วยตัวอย่าง : ปาล์มน้ำมัน ปี 2567																					รายงานผล 30 พ.ค. 68
6	สำรวจด้วยตัวอย่าง : กาแฟ ปี 2568																					รายงานผล 30 พ.ค. 68
7	สำรวจปริมาณการผลิต (L.F) : ข้าวโพดหวาน ข้าวโพดสีอ่อน ปี 2567																					รายงานผล 15 พ.ค. 68
8	สำรวจด้วยตัวอย่าง : ยางพารา ปี 2567																					รายงานผล 30 พ.ค. 68
9	สำรวจต้นทุนการผลิต : ข้าวนาปี ปีเพาะปลูก 2567/68																					สห.ส่งเสริมวิสาหกิจจังหวัด 15 พ.ค. 2568
10	สำรวจต้นทุนการผลิต : กาแฟ ปีเพาะปลูก 2567/68																					สห.ส่งเสริมวิสาหกิจจังหวัด 31 ก.ค. 2568
11	Crop Cutting + สักรวจปริมาณการผลิต (L.F) : ข้าวปทุมธานี (ได้เก็บเกี่ยว) ปีเพาะปลูก 2567/68 ภาควิชาอื่นๆ																					
12	สำรวจปริมาณการผลิต : มะนาว ส้มเขียวหวาน กระเจี๊ยบเขียว หน่อไม้ฝรั่ง 2567																					รายงานผล 28 ก.พ. 68
13	สำรวจปริมาณการผลิต : พริกไทย ปี 2568																					รายงานผล 15 พ.ค. 68
14	สำรวจด้วยตัวอย่าง : เงาะ/ มังคุด/ ทุเรียน/ ลองกอง ปี 2568 ภาควิชาอื่นนอก																					รายงานผล 10 เม.ย. 68
15	สำรวจต้นทุนการผลิต : มะพร้าวผลแก่ ปี 2567																					สห.ส่งเสริมวิสาหกิจจังหวัด 31 พ.ค. 2568
16	สำรวจต้นทุนการบริหารจัดการศูนย์รวบรวมมันดิบ (2 ครั้ง) ปี 2567 และ ปี 2568																					
17	สำรวจปริมาณการผลิต (L.F) : มันสำปะหลังโรงงาน ปี 2568																					รายงานผล 15 ก.ย. 68
18	สำรวจต้นทุนการผลิต : มันสำปะหลังโรงงาน ปี 2568																					สห.ส่งเสริมวิสาหกิจจังหวัด 15 ส.ค. 2568
19	สำรวจปริมาณการผลิต (L.F) : ข้าวโพดเลี้ยงสัตว์ รุ่น 2 และถั่วเหลือง รุ่น 2 ปีเพาะปลูก 2567/68																					รายงานผล 15 ก.ย. 68
20	Crop Cutting + สักรวจปริมาณการผลิต (L.F) : ข้าวนาปี ปี 2568 ภาควิชาอื่นๆ																					สห.ส่งเสริมวิสาหกิจจังหวัด 15 มิ.ย. 2568
21	สำรวจต้นทุนการผลิต : ถั่วเหลือง รุ่น 1 ปีเพาะปลูก 2567/68																					สห.ส่งเสริมวิสาหกิจจังหวัด 30 มิ.ย. 2568
22	สำรวจด้วยตัวอย่าง : สับปะรด ปี 2568																					รายงานผล 30 ก.ย. 68
23	สำรวจต้นทุนการผลิต : ข้าวโพดเลี้ยงสัตว์ รุ่น 1 ปีเพาะปลูก 2567/68 (เลิกเรียน)																					สห.ส่งเสริมวิสาหกิจจังหวัด 30 มิ.ย. 2568
24	สำรวจเกษตรกรผู้ผลิต (ทุเรียน ปี 2567)																					รายงานผล 30 ธ.ค. 68
25	สำรวจเกษตรกรผู้ผลิต (ลำไย ปี 2567)																					รายงานผล 30 ธ.ค. 68
26	สำรวจเกษตรกรผู้ผลิต (ทุเรียน ปี 2567)																					รายงานผล 30 ธ.ค. 68
27	สำรวจต้นทุนการผลิต : กัญชง ปี 2568																					สห.ส่งเสริมวิสาหกิจจังหวัด 31 ก.ค. 2568
28	ข้อมูลภาวะเศรษฐกิจสังคมครัวเรือนและแรงงานเกษตร ปี 2567/68																					
29	สำรวจปริมาณการผลิต (L.F) : สับปะรดปัตตานี ปี 2568																					รายงานผล 31 พ.ค. 68
30	สำรวจต้นทุนผู้ผลิต : สุกาทุเรียน ปี 2568																					
31	สำรวจต้นทุนผู้ผลิต : มันดิบ ปี 2568																					
32	สำรวจต้นทุนผู้ผลิต : ปาล์ม ปี 2568																					
33	สำรวจด้วยตัวอย่างปริมาณการผลิต : โคนม ปี 2568																					
34	การจัดทำกรอบตัวอย่างการสำรวจโดย อสม.																					ใช้กับข้อมูลโดย อสม. ตามจาก ศูนย์เกษตรข้อมูลฯ สทศ 1.2.3.11
35	สำรวจด้วยตัวอย่าง : เงาะ/ มังคุด/ ทุเรียน/ ลองกอง ปี 2568 ภาควิชาอื่นๆ																					รายงานผล 30 ก.ย. 68
36	สำรวจต้นทุนการผลิต : สับปะรดปัตตานี ปี 2567																					สห.ส่งเสริมวิสาหกิจจังหวัด 31 ส.ค. 2568

ลำดับที่	กิจกรรม	2567				2568								2569			หมายเหตุ					
		ก.ย.	ต.ค.	พ.ย.	ธ.ค.	ม.ค.	ก.พ.	มี.ค.	เม.ย.	พ.ค.	มิ.ย.	ก.ค.	ส.ค.	ก.ย.	ต.ค.	พ.ย.		ธ.ค.	ม.ค.	ก.พ.	มี.ค.	
37	สำรวจด้วยตัวอย่างปริมาณการผลิต GAP : ข้าว ปีเพาะปลูก 2567/68																					รายงานผล 15 พ.ย. 68
38	สำรวจด้วยตัวอย่างปริมาณการผลิต สิ้นค้าเกษตรอัตลักษณ์ที่เน้น : ข้าว ปีเพาะปลูก 2567/68																					รายงานผล 31 พ.ค. 69
39	สำรวจด้วยตัวอย่างปริมาณการผลิต สิ้นค้าเกษตรอัตลักษณ์ที่เน้น : สับปะรด ปี 2568																					รายงานผล 31 พ.ค. 69
40	สำรวจด้วยตัวอย่างปริมาณการผลิต : ไข่เนื้อ ไข่ไข่ กุ้งขาว ปี 2568 (เกษตรปลอดภัย)																					
41	สำรวจด้วยตัวอย่าง : ลำไย ปี 2568																					รายงานผล 30 พ.ย. 68
42	Crop Cutting + สำรวจปริมาณการผลิต (LH) : ข้าวนาปรัง 2568 ภาคใต้																					
43	สำรวจปริมาณการผลิต (LF) : ข้าวโพดเลี้ยงสัตว์ รุ่น 1 และอ้อยเหลือง รุ่น 1 ปีเพาะปลูก 2568/69																					
44	สำรวจปริมาณน้ำดื่มจากสถานีโคกมน/องค์กรที่รวบรวม ปี 2567 และ 2568																					รายงานภายในวันที่ 20 ของเดือนมิถุนายนปี 69 ภายใน ส.ค. 5 รายงานภายในวันที่ 30 รวม 4 ครั้ง ภายในวันที่ 30 พ.ย. 67, 28 พ.ย. 68, 31 พ.ค. 69 และ 31 พ.ค. 68
45	สำรวจตัวราคาจ้างและราคาปัจจัยการผลิต โดย สศท.																					ส่งข้อมูลภายใน 15 ต.ค. 67
46	วางบัญชีฟาร์มปศุสัตว์น้ำจืด 2567 (ร่วมกับหน่วยงาน สศท./สพส.)																					ส่งข้อมูลภายใน 15 ต.ค. 67
47	วางบัญชีฟาร์มมะพร้าว 2567 (ร่วมกับหน่วยงาน สศท./สพส.)																					ส่งข้อมูลภายใน 15 ต.ค. 67
48	สำรวจการผลิตสินค้าเกษตร (BIRA)																					ภายในวันที่ 5 ของเดือน (เป็นการรายงานข้อมูลเบื้องต้นแล้ว)
49	การสำรวจสถานการณ์ไม่ปลอดภัยระดับพื้นที่																					ส่งข้อมูลภายในต้นเดือนตุลาคมของปีงบประมาณ
50	นับทะเลสาบ ป่าสนน้ำจืด และ มะพร้าวผลแก่ ปี 2567																					ส่งข้อมูลภายใน 15 ต.ค. 67
51	วางบัญชีฟาร์มปศุสัตว์น้ำจืด 2568 (ร่วมกับหน่วยงาน สศท./สพส.)																					ส่งข้อมูล 3 ครั้ง ได้แก่ ส่งข้อมูลภายใน 15 มี.ค. 67 / 15 มิ.ย. 67 / 15 ต.ค. 67
52	วางบัญชีฟาร์มมะพร้าว 2568 (ร่วมกับหน่วยงาน สศท./สพส.)																					ส่งข้อมูลภายในต้นเดือนตุลาคมของปีงบประมาณ
53	นับทะเลสาบ ป่าสนน้ำจืด และ มะพร้าวผลแก่ ปี 2568																					ส่งข้อมูล 3 ครั้ง ได้แก่ ส่งข้อมูลภายใน 15 มี.ค. 67 / 15 มิ.ย. 67 / 15 ต.ค. 67
54	การสำรวจสถานการณ์ไม่ปลอดภัยเหนือ																					รายงานภายในวันที่ 30 ของเดือนที่สำรวจ
55	การสำรวจสถานการณ์ไม่ปลอดภัยใต้																					
56	การสำรวจเนื้อที่เพาะปลูกโดยใช้เทคโนโลยีภูมิสารสนเทศ : ส้มเขียวหวาน ปี 2568																					
57	การสำรวจเนื้อที่เพาะปลูกโดยใช้เทคโนโลยีภูมิสารสนเทศ : มันสำปะหลังโรงงาน ปี 2568																					
58	การสำรวจเนื้อที่เพาะปลูกโดยใช้เทคโนโลยีภูมิสารสนเทศ : ข้าวนาปรัง ปี 2568 ภาคอื่นๆ																					การประมวลผลสำรวจข้อมูลภูมิสารสนเทศใช้ประโยชน์จากภาพถ่ายดาวเทียมและภาพถ่ายทางอากาศ
59	การสำรวจเนื้อที่เพาะปลูกโดยใช้เทคโนโลยีภูมิสารสนเทศ : ข้าวนาปรัง ปี 2568 ภาคใต้																					การประมวลผลสำรวจข้อมูลภูมิสารสนเทศใช้ประโยชน์จากภาพถ่ายดาวเทียมและภาพถ่ายทางอากาศ
60	การสำรวจเนื้อที่เพาะปลูกโดยใช้เทคโนโลยีภูมิสารสนเทศ : ข้าวนาปรัง ปี 2568/69 ภาคอื่นๆ																					การประมวลผลสำรวจข้อมูลภูมิสารสนเทศใช้ประโยชน์จากภาพถ่ายดาวเทียมและภาพถ่ายทางอากาศ
61	การสำรวจเนื้อที่เพาะปลูกโดยใช้เทคโนโลยีภูมิสารสนเทศ : ข้าวนาปรัง ปี 2568/69 ภาคใต้																					การประมวลผลสำรวจข้อมูลภูมิสารสนเทศใช้ประโยชน์จากภาพถ่ายดาวเทียมและภาพถ่ายทางอากาศ
62	การสำรวจเนื้อที่เพาะปลูกโดยใช้เทคโนโลยีภูมิสารสนเทศ : ป่าสนน้ำจืด ปี 2568																					การประมวลผลสำรวจข้อมูลภูมิสารสนเทศใช้ประโยชน์จากภาพถ่ายดาวเทียมและภาพถ่ายทางอากาศ
63	การสำรวจเนื้อที่เพาะปลูกโดยใช้เทคโนโลยีภูมิสารสนเทศ : ยางพารา ปี 2568																					การประมวลผลสำรวจข้อมูลภูมิสารสนเทศใช้ประโยชน์จากภาพถ่ายดาวเทียมและภาพถ่ายทางอากาศ
64	รายงานราคาปัจจัยการผลิต/คู่ตัวสำหรับจัดทำต้นทุนคู่ตัว และประมาณ (สุกร ไก่ไข่ ไก่เนื้อ โคขุน กุ้งขาว และปลาเนื้อ)																					ส่งข้อมูลภายในวันที่ 10 ของเดือนสิงหาคมปี 68 ภายในวันที่ 10 ของเดือนกันยายนปี 68 ภายในวันที่ 10 ของเดือนตุลาคมปี 68
65	การรายงานราคา ปุ๋ยเคมี และยาปราบศัตรูพืช โดย สศท.																					รายงานข้อมูลภายในวันที่ 20 ของทุกเดือน
66	รายงานราคาขายรับ : สิ้นค้าเกษตรที่สำคัญ																					ภายในวันที่ 10.00 น.
67	รายงานราคาขายรับ : ไข่เกษตรราคาได้ ณ ใจนา																					ภายในวันที่ 10 ของเดือนสิงหาคมปี 67 เดือนกันยายนปี 68 เดือนตุลาคมปี 68
68	ประมวลผล วิเคราะห์ผล และจัดทำต้นทุนการผลิตพืช																					รวม 3 ครั้ง ภายในวันที่ 15 ของเดือนสิงหาคมปี 67, 15 ตุลาคมปี 68
69	การบันทึกข้อมูลต้นทุนการผลิตพืช ลงในระบบฐานข้อมูล																					

 เสร็จงานวิชาการ(สำรวจด้วยตัวอย่าง คู่มือ แบบสอบถาม ฯลฯ)  
 ปรากฏที่แจ้งกิจกรรม

 สำรวจ โดย สศท.  
 ประมวลผล และวิเคราะห์ข้อมูลเบื้องต้น

 วันที่ คสส. ส่งบัญชีตัวอย่างให้ สศท.  
 ( 2 สัปดาห์ก่อนการปฏิบัติงานภาคสนาม )





แผนปฏิบัติงานและแผนการใช้จ่ายเงิน ประจำปีงบประมาณ พ.ศ.2568 ส่วนวิจัย สศท.1

กิจกรรม/ขั้นตอน	งบประมาณ ทั้งปี (บาท)	Q1 ปี 2565		Q2 ปี 2566			Q3 ปี 2566			Q4 ปี 2566		
		พย	ธค	มค	กพ	มีค	เมย	พค	มิย	กค	สค	กย
1. คลินิกเกษตร	55,000	12,300	10,000						12,000	8,700		12,000
จัดนิทรรศการ			← 1 ครั้ง →			← 1 ครั้ง →			← 1 ครั้ง →	← 1 ครั้ง →		
ออกพื้นที่		← →										
2. รักษาหลุมน้ำปาย	60,000		30,000					10,000		10,000	10,000	
ออกพื้นที่			← →									
3. โครงการพัฒนาเกษตรกรมัยยั่งยืน (ติดตามโครงการส่งเสริมเกษตรกรรุ่นใหม่)	30,000		10,000	6,500				10,000	3,500			
ออกพื้นที่				← →								
4. โครงการระบบส่งเสริมการเกษตรแบบแปลงใหญ่ (การติดตาม)	85,000		20,000		5,000	20,000	10,000	10,000		10,000	5,000	5,000
ออกพื้นที่					← →							
5. เกษตรวิษุฒา	60,000		12,000	18,000					12,000	6,000		12,000
ออกพื้นที่						← →						
6. แม่ปูคา	60,000		12,000		18,000		6,000		12,000			12,000
ออกพื้นที่							← →					
7. โครงการบริหารจัดการภาคเกษตรสร้างมูลค่าเพิ่มและโอกาสทางการตลาด การศึกษาดูงานส่วนเพิ่มการลดก๊าซเรือนกระจกจากมาตรการภาคเกษตร	336,800		54,500	10,000	47,700	64,500	30,000	30,000	34,500	16,100	15,000	34,500
ออกพื้นที่					← →	← →	← →	← →				
8. งานวิจัยเศรษฐกิจการเกษตรเชิงพื้นที่ สศท.1	100,000				15,500	34,500	30,000	10,000				10,000
ออกพื้นที่						← →	← →	← →				