



ข่าวเศรษฐกิจการเกษตร

สำนักงานเศรษฐกิจการเกษตรที่ 3 จังหวัดอุดรธานี สำนักงานเศรษฐกิจการเกษตร กระทรวงเกษตรและสหกรณ์

ถนนมิตรภาพ ตำบลโนนสูง อำเภอเมือง จังหวัดอุดรธานี โทรศัพท์/โทรสาร 0-4229-2557-8, 0-4229-2557-8
ปีที่ 9 ฉบับที่ 5 ประจำเดือนพฤษภาคม 2567 <http://www.oae.go.th/zone3/> E-mail :Zone3@oae.go.th

ในเขตพื้นที่จังหวัดบึงกาฬ



คำขวัญ : รวมใจเป็นหนึ่ง เข้าถึงปัญหา สร้างแนวทางพัฒนา นำพาเกษตรไทย



กรุณาส่ง

ใช้ในราชการสำนักงานเศรษฐกิจการเกษตร

ชำระค่าฝากส่งเป็นรายเดือน
ใบอนุญาตที่ 77/2521
ปท.อุดรธานี

(นางสาวอุษา โทณผลิน)

ผู้อำนวยการสำนักงาน

สำนักงานเศรษฐกิจการเกษตรที่ 3 จังหวัดอุดรธานี

ถนนมิตรภาพ ตำบลโนนสูง อำเภอเมือง จังหวัดอุดรธานี 41300 โทร./โทรสาร 0-4229-2557-8, 0-4229-2557-8

บรรณาธิการแถลง

วารสารข่าวเศรษฐกิจการเกษตร สศท.๓ ปีที่ ๙ ฉบับที่ ๕ ประจำเดือนพฤษภาคม ๒๕๖๗ ในเดือนนี้

การประชุมคณะกรรมการนโยบายปาล์มน้ำมัน แห่งชาติ

วันที่ ๗ พฤษภาคม ๒๕๖๗ นายฉันทานนท์ วรรณเขจร เลขาธิการสำนักงานเศรษฐกิจการเกษตร ร่วมการประชุม คณะกรรมการนโยบายปาล์มน้ำมันแห่งชาติ ครั้งที่ ๑/๒๕๖๗ โดยมี นายภูมิธรรม เวชยชัย รองนายกรัฐมนตรี และรัฐมนตรีว่าการกระทรวงพาณิชย์ เป็นประธาน เพื่อ พิจารณาคำสั่งแต่งตั้งคณะกรรมการและคณะทำงาน ขับเคลื่อนกลไกบริหารจัดการเพื่อแก้ไขปัญหาปาล์ม น้ำมัน และน้ำมันปาล์ม ๕ จังหวัดภาคใต้ แนวทางแก้ปัญหาราคา ปาล์มตกต่ำ การปรับเพิ่มความถี่ในการแจ้งข้อมูลรับซื้อ ผลิต และราคาผลปาล์มและน้ำมันปาล์มของโรงงานสกัด น้ำมันปาล์ม ตลอดจนโครงการบริหารจัดการสมดุลน้ำมัน ปาล์มปี ๒๕๖๗ ณ ห้องประชุม ๓๐๒ ชั้น ๓ ตึกบัญชาการ ๑ ทำเนียบรัฐบาลงานจัดทำแผนปฏิบัติการของ สำนักงานเศรษฐกิจการเกษตร

สำหรับวารสารฉบับนี้ ทางกองบรรณาธิการได้นำเสนอ ในหัวข้อเรื่อง “ความต้องการน้ำของถั่วลิสงหลังนา” เพื่อให้พี่น้องเกษตรกรได้รับทราบข้อมูล ซึ่งสามารถติดตาม รายละเอียดในวารสารฉบับนี้

สุดท้ายนี้ กองบรรณาธิการขอขอบคุณทุกท่านที่ให้ความ สนใจและหวังเป็นอย่างยิ่งว่าจะติดตามวารสารข่าว เศรษฐกิจการเกษตรตลอดไป



นายเจริญ ชินรัตน์
นักวิเคราะห์นโยบายและแผน

ประเด็นที่สำคัญ :	หน้า
•บรรณาธิการแถลง	2
• ภาวะการผลิต การตลาด และราคา สินค้าเกษตรที่สำคัญ	
- ข้าวนาปี	3
- ข้าวนาปรัง	5
- มันสำปะหลังโรงงาน	6
- ยางพารา	7
- ปาล์มน้ำมัน	8
- โคเนื้อ	9
- สุกร	11
•ตารางราคาสินค้าเกษตร ที่สำคัญ ณ ไรนา	12
•เกร็ดความรู้ทั่วไป	13
•ข่าวประชาสัมพันธ์	14

ค่านิยมร่วม OAE

- O (Openness) การเปิดกว้างทางความคิด
- A (Awakening) การตื่นตัว ตื่นรู้
- E (Effectiveness) การทำงานที่มีประสิทธิผล

ที่ปรึกษา : นางสาวอุษา โทณผลิน
นางสาวกรรณิกา บุญชิต
นางสาวปวีศา ศิริกุล

บรรณาธิการ : นายเจริญ ชินรัตน์

ผู้ช่วยบรรณาธิการ: -

กองบรรณาธิการ : ส่วนสารสนเทศการเกษตร

เจ้าของ : สำนักงานเศรษฐกิจการเกษตรที่ 3 จังหวัดอุดรธานี
ถนนมิตรภาพ ตำบลโนนสูง อำเภอเมือง จังหวัดอุดรธานี
โทรศัพท์/โทรสาร 0-4229-2557-8, 0-4229-2557-8
E-mail : Zone3@oae.go.th

ภาวะการผลิต การตลาด และราคาสินค้าเกษตรที่สำคัญ

ประจำเดือน พฤษภาคม 2567

ข้าวนาปี

ภาวะการผลิตของจังหวัดบึงกาฬ

ภาวะการผลิตข้าวนาปี ปีเพาะปลูก 2566/67 คาดการณ์เนื้อที่เพาะปลูก 477,020 ไร่ ลดลง คิดเป็นร้อยละ 0.92 เนื้อที่เก็บเกี่ยว 452,736 ไร่ ลดลง คิดเป็นร้อยละ 5.43 เนื่องจากมีขยายตัวของผังเมืองเช่น การสร้างถนน และสิ่งปลูกสร้างต่างๆ ทำให้เนื้อที่เพาะปลูกลดลง ผลผลิต 146,476 ตัน ลดลงร้อยละ 4.10 และผลผลิตต่อไร่ 321 กิโลกรัม เพิ่มขึ้น คิดเป็นร้อยละ 0.63 เนื่องจากเกษตรกรดูแล ปริมาณน้ำเพียงพอให้การเพาะปลูก ผลผลิตจึงเพิ่มขึ้น

สำหรับเดือนนี้ อยู่ในช่วงการเพาะปลูกข้าวนาปี

ตารางที่ 1 ข้าวนาปี : เนื้อที่เพาะปลูก เนื้อที่เก็บเกี่ยว ผลผลิต และผลผลิตต่อไร่ จังหวัดบึงกาฬ

เนื้อที่เพาะปลูก (ไร่)			เนื้อที่เก็บเกี่ยว (ไร่)			ผลผลิต (ตัน)			ผลผลิตต่อไร่ (กิโลกรัม)		
2565/66	2566/67 (p)	% + -	2565/66	2566/67 (p)	% + -	2565/66	2566/67 (p)	% + -	2565/66	2566/67 (p)	% + -
481,427	477,020	-0.92	478,723	452,736	-5.43	152,733	146,476	-4.10	319	321	0.63

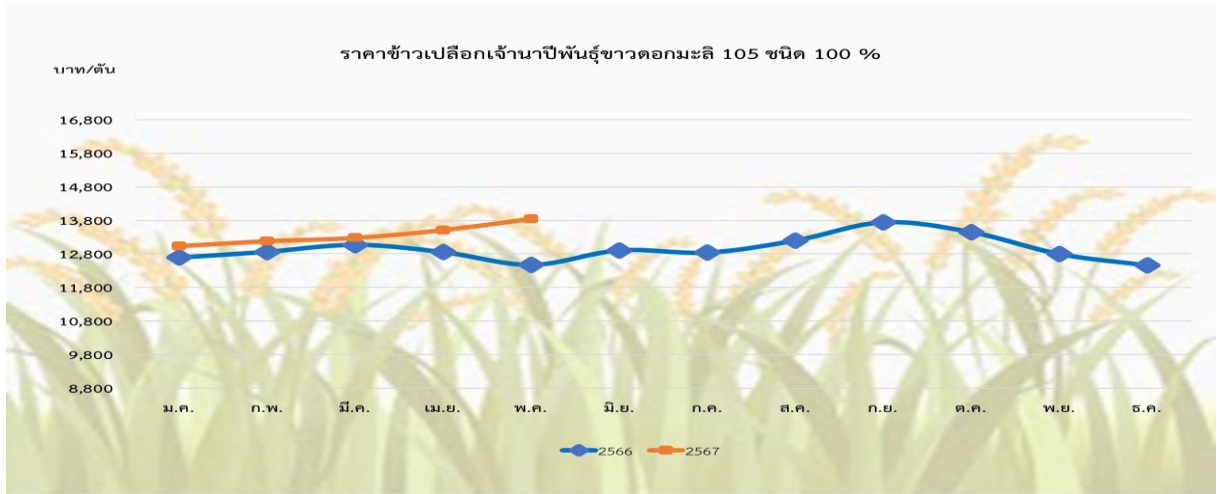
ที่มา : สำนักงานเศรษฐกิจการเกษตร

หมายเหตุ p = ตัวเลขเบื้องต้น ณ เดือนพฤษภาคม 2567

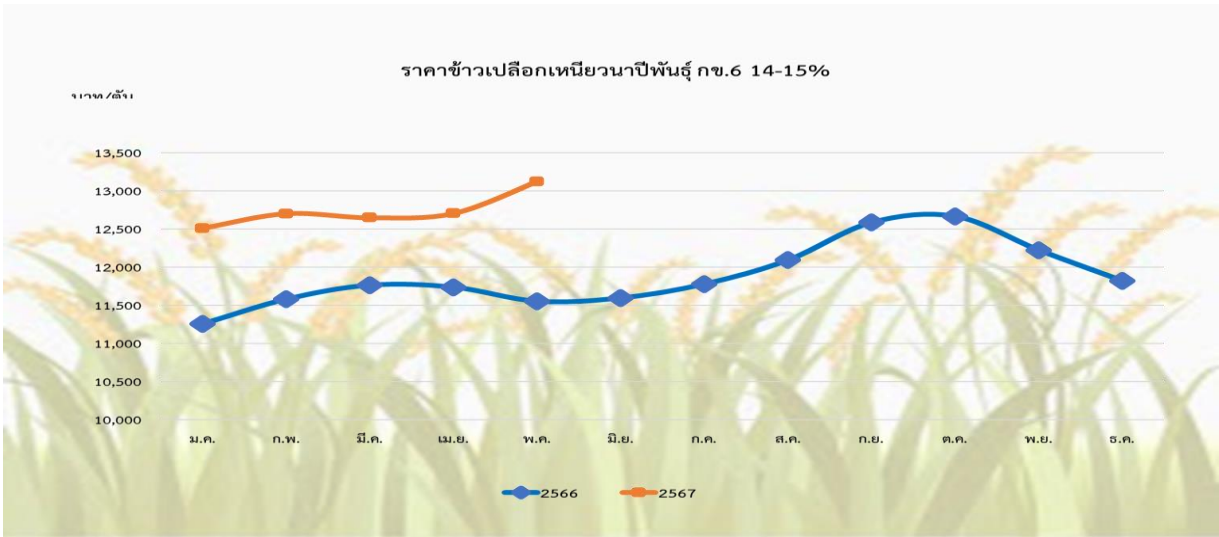
ราคาที่เกษตรกรขายได้ ณ ไร่นา

- ข้าวเปลือกเจ้านาปีพันธุ์ขาวดอกมะลิ 105 ชนิด 100 % ราคา 13,843 บาท/ตัน ปรับตัวเพิ่มขึ้นจากเดือนที่ผ่านมา คิดเป็นร้อยละ 2.44 และเมื่อเทียบกับช่วงเดียวกันของปีที่ผ่านมาราคาเพิ่มขึ้น คิดเป็นร้อยละ 11.00 รายละเอียดดังภาพที่ 1
- ข้าวเปลือกเหนียนาปีพันธุ์ กข.6 ความชื้น 14-15 % ราคา 13,128 บาท/ตัน ปรับตัวเพิ่มขึ้นจากเดือนที่ผ่านมา คิดเป็นร้อยละ 3.32 และเมื่อเทียบกับช่วงเดียวกันของปีที่ผ่านมาราคาเพิ่มขึ้น คิดเป็นร้อยละ 13.63 รายละเอียดดังภาพที่ 2
- ข้าวเปลือกเหนียนาปีเมล็ดสั้น ความชื้น 14-15 % ราคา 11,056 บาท/ตัน ปรับตัวลดลงจากเดือนที่ผ่านมา คิดเป็นร้อยละ 3.98 และเมื่อเทียบกับช่วงเดียวกันของปีที่ผ่านมาราคาเพิ่มขึ้น คิดเป็นร้อยละ 16.03 รายละเอียดดังภาพที่ 3

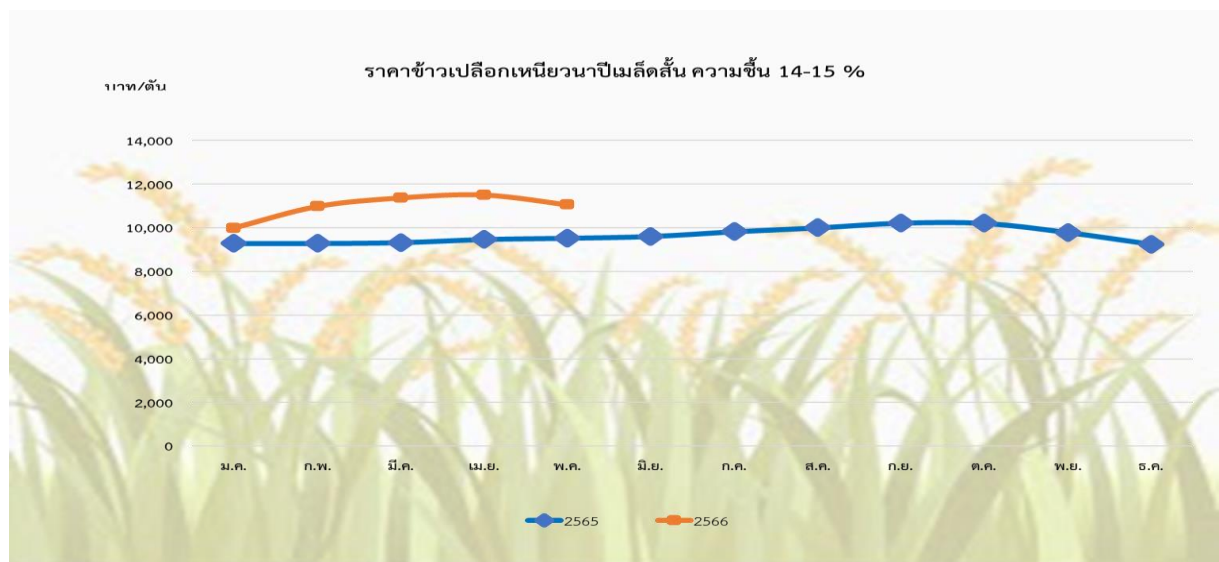
ข้าวเปลือกเจ้านาปีพันธุ์ขาวมะลิ 105 ชนิด 100 % และข้าวเปลือกเหนียนาปีพันธุ์ กข.6 ความชื้น 14-15 % ราคาปรับตัวเพิ่มขึ้นจากเดือนที่ผ่านมา เนื่องจากปริมาณข้าวออกสู่ตลาดน้อย เกษตรกรเก็บข้าวไว้บริโภค และเมื่อเทียบกับเดือนเดียวกันของปีที่ผ่านมา ข้าวเปลือกเจ้านาปีพันธุ์ขาวดอกมะลิ 105 ชนิด 100 % ข้าวเปลือกเหนียนาปีพันธุ์ กข.6 ความชื้น 14-15 % ราคาปรับตัวเพิ่มขึ้นเนื่องจาก ปีนี้ข้าวออกสู่ตลาดน้อยกว่าปีที่แล้ว จึงทำให้ราคาดี ส่วนข้าวเปลือกเหนียนาปีเมล็ดสั้นความชื้น 14-15 % ปรับตัวลดลงจากเดือนที่ผ่านมา เนื่องจากผลผลิตออกสู่ตลาดมาก จึงทำให้ราคาลดลง และเมื่อเทียบกับเดือนเดียวกันของปีที่ผ่านมา ข้าวเปลือกเหนียนาปีเมล็ดสั้นความชื้น 14-15 % ราคาปรับตัวเพิ่มขึ้นเนื่องจาก ปีนี้ข้าวออกสู่ตลาดน้อยกว่าปีที่แล้ว จึงทำให้ราคาดี



ภาพที่ 1 แสดงราคาข้าวเจ้าหน้าปีพันธุ์ข้าวดอกมะลิ 105 ที่เกษตรกรขายได้ตั้งแต่เดือนพฤษภาคม 2566 ถึง พฤษภาคม 2567



ภาพที่ 2 แสดงราคาข้าวเปลือกเหนียวหน้าปีพันธุ์ กข.6 ความชื้น 14-15 % ที่เกษตรกรขายได้ตั้งแต่เดือนพฤษภาคม 2566 ถึง พฤษภาคม 2567



ภาพที่ 3 แสดงราคาข้าวเปลือกเหนียวหน้าปีเมล็ดสั้น ความชื้น 14-15 % ที่เกษตรกรขายได้ตั้งแต่เดือนพฤษภาคม 2566 ถึง พฤษภาคม 2567

ข้าวนาปรัง

ภาวะการผลิตของจังหวัดบึงกาฬ

คาดการณ์การผลิตข้าวนาปรัง ปี 2567 มีเนื้อที่เพาะปลูก 13,216 ไร่ ลดลง คิดเป็นร้อยละ 9.22 พื้นที่เก็บเกี่ยว 13,089 ไร่ ลดลงคิดเป็นร้อยละ 9.60 เนื่องจาก ปีนี้ต้นทุนทุนการผลิตสูงเช่น ค่าปุ๋ยเคมี ค่ายาปราบศัตรูพืช ค่าน้ำมัน เป็นต้น และปริมาณน้ำไม่เพียงพอ ส่งผลให้เกษตรกรที่ทำนาปรังลดพื้นที่ลง ส่วนผลผลิต 6,865 ตัน ลดลง คิดเป็นร้อยละ 8.52 และผลผลิตเฉลี่ยต่อไร่ 524 กิโลกรัม เพิ่มขึ้น คิดเป็นร้อยละ 1.16 เนื่องจากพื้นที่เพาะปลูกลดลงทำให้เกษตรกรดูแลดีขึ้น จึงส่งผลให้ผลผลิตเพิ่มขึ้น

สถานการณ์การผลิตเดือนนี้ เกษตรกรเก็บเกี่ยวใกล้หมดแล้ว

ตารางที่ 2 ข้าวนาปรัง : เนื้อที่เพาะปลูก เนื้อที่เก็บเกี่ยว ผลผลิต และผลผลิตต่อไร่ จังหวัดบึงกาฬ

เนื้อที่เพาะปลูก (ไร่)			เนื้อที่เก็บเกี่ยว (ไร่)			ผลผลิต (ตัน)			ผลผลิตต่อไร่ (กิโลกรัม)		
2566	2567 (f)	% + -	2566	2567 (f)	% + -	2566	2567 (f)	% + -	2566	2567 (f)	% + -
14,559	13,216	-9.22	14,479	13,089	-9.60	7,504	6,865	-8.52	518	524	1.16

ที่มา : สำนักงานเศรษฐกิจการเกษตร

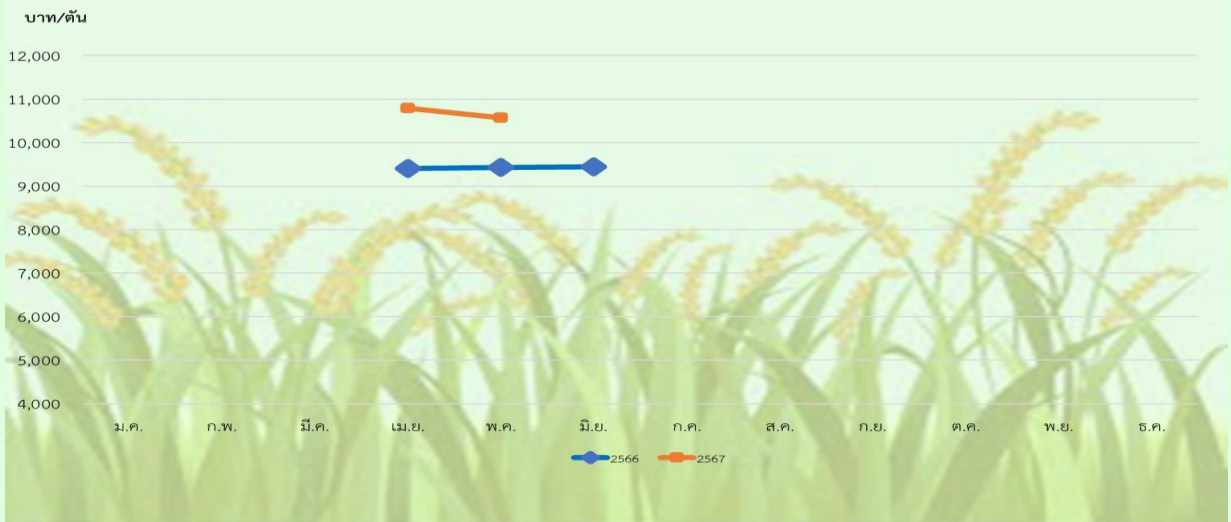
หมายเหตุ f = ตัวเลขจากการคาดคะเน พยากรณ์ ณ เดือนมีนาคม 2567

ราคาที่เกษตรกรขายได้ ณ ไร่นา

ข้าวเปลือกเหนียวนาปรังเมล็ดยาวความชื้น >25% ในเดือนนี้ราคา 10,567 บาท/ตัน ปรับตัวลดลงจากเดือนที่ผ่านมา คิดเป็นร้อยละ 2.05 ปรับตัวลดลงจากเดือนที่ผ่านมา เนื่องจากผลผลิตออกสู่ตลาดมาก จึงทำให้ราคาลดลง และเมื่อเทียบกับช่วงเดียวกันของปีที่ผ่านมาราคาเพิ่มขึ้น คิดเป็นร้อยละ 12.05 ราคาปรับตัวเพิ่มขึ้นเนื่องจาก ปีนี้ข้าวออกสู่ตลาดน้อยกว่าปีที่แล้ว จึงทำให้ราคาดี

รายละเอียดดังภาพที่ 4

ราคาข้าวเปลือกเหนียวนาปรังเมล็ดยาวความชื้น >25 %



ภาพที่ 4 แสดงราคาข้าวเปลือกเหนียวนาปรังเมล็ดยาวความชื้น > 25% ที่เกษตรกรขายได้เดือนพฤษภาคม 2566 ถึง พฤษภาคม 2567

มันสำปะหลัง

ภาวะการณ์ผลิตของจังหวัดบึงกาฬ

คาดการณ์การผลิตมันสำปะหลังโรงงานปี 2567 มีเนื้อที่เก็บเกี่ยว 7,798 ไร่ เพิ่มขึ้น คิดเป็นร้อยละ 0.59 เนื่องจากราคาปีที่ผ่านมาดี เกษตรกรจึงขยายเนื้อที่เพาะปลูกมันสำปะหลังในพื้นที่ปลูกอ้อยโรงงานและแซมยางพาราที่ต้นเล็ก ส่วนผลิตเฉลี่ย 2,823 กิโลกรัมต่อไร่ ลดลง คิดเป็นร้อยละ 2.72 เนื่องจากเกษตรกรลดปุ๋ยเคมีลงเพราะราคาแพง จึงส่งผลให้ผลผลิตลดลง

สถานการณ์การผลิตในเดือนนี้ เกษตรกรอยู่ในช่วงเก็บผลผลิตมันสำปะหลังโรงงาน

ตารางที่ 4 มันสำปะหลัง : เนื้อที่เพาะปลูก เนื้อที่เก็บเกี่ยว ผลผลิต และผลผลิตต่อไร่ จังหวัดบึงกาฬ

เนื้อที่เก็บเกี่ยว (ไร่)			ผลผลิต (ตัน)			ผลผลิตต่อไร่ (กิโลกรัม)		
2566	2567 (f)	% +/-	2566	2567 (f)	% +/-	2566	2567 (f)	% +/-
7,752	7,798	0.59	22,107	22,014	-0.42	2,902	2,823	-2.72


ที่มา : สำนักงานเศรษฐกิจการเกษตร

หมายเหตุ f = ตัวเลขจากการคาดการณ์ พยากรณ์ ณ เดือนมีนาคม 2567

ราคาที่เกษตรกรขายได้ ณ ไร่นา

ราคามันสำปะหลังสดคละ 3.68 บาท ราคาเพิ่มขึ้นจากเดือนที่ผ่านมา คิดเป็นร้อยละ 7.29 เนื่องจากเป็นที่ต้องการของตลาด และเมื่อเทียบกับเดือนเดียวกันกับปีที่ผ่านมาราคาเพิ่มขึ้น คิดเป็นร้อยละ 11.52 เนื่องจากตลาดมีความต้องการเพิ่มขึ้น ซึ่งใช้มันสำปะหลังเป็นวัตถุดิบในอุตสาหกรรมอาหาร อาหารสัตว์ พลังงาน (เอทานอล) และอื่น ๆ ส่งผลให้ราคาเพิ่มขึ้น **รายละเอียดดังภาพที่ 5**

คาดการณ์เดือนพฤษภาคม 2566 ราคาจะปรับตัวเพิ่มขึ้น เนื่องจากเป็นที่ต้องการของตลาด



ภาพที่ 5 แสดงราคาหัวมันสำปะหลังสดคละ ที่เกษตรกรขายได้ตั้งแต่เดือนพฤษภาคม 2566 ถึง พฤษภาคม 2567

ยางพารา

ภาวะการผลิตของจังหวัดบึงกาฬ

คาดการณ์การผลิต ปี 2567 คาดการณ์เนื้อที่กรีดยางได้ 850,293 ไร่ เพิ่มขึ้น คิดเป็นร้อยละ 0.71 เนื่องจากต้นยางพาราที่ปลูกในปี 2560 ให้ผลผลิตปีแรกในปี 2567 ทำให้เนื้อที่กรีดยางเพิ่มขึ้น ผลผลิต 205,771 ตัน ลดลงคิดเป็นร้อยละ 0.53 และผลผลิตเฉลี่ยต่อไร่ 242 กิโลกรัม ลดลงคิดเป็นร้อยละ 1.22 เนื่องจากเกษตรกรลดปุ๋ยเคมีลง เพราะราคาแพง จึงส่งผลให้ยางพาราน้อยลง
สถานการณ์การผลิตเดือนนี้ ช่วงฤดูฝน จำนวนวันกรีดยางน้อยลงทำให้ยางพาราน้อยลง

ตารางที่ 5 ยางพารา: เนื้อที่กรีดยางได้ ผลผลิต และผลผลิตต่อไร่ จังหวัดบึงกาฬ

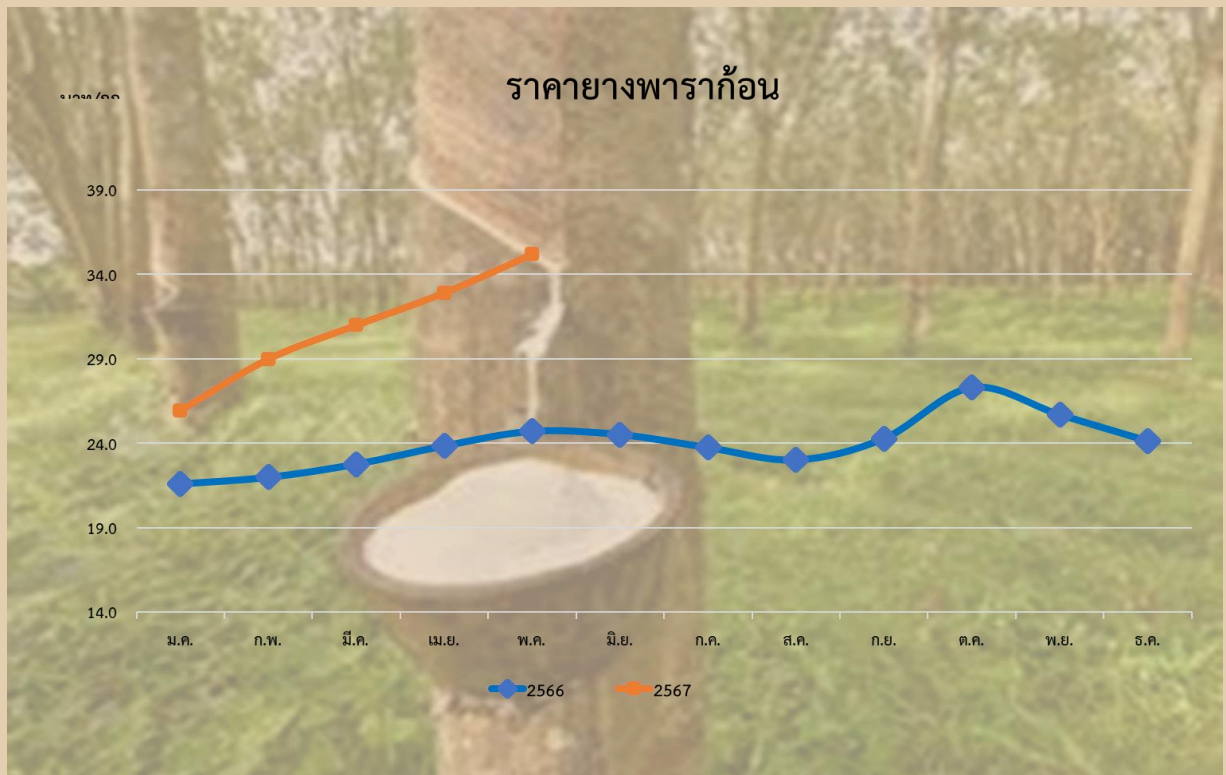
เนื้อที่กรีดยางได้ (ไร่)			ผลผลิต (ตัน)			ผลผลิตต่อไร่ (กิโลกรัม)		
2566 (f)	2567 (f)	% +/-	2566 (f)	2567 (f)	% +/-	2566 (f)	2567 (f)	% +/-
844,314	850,293	0.71	206,857	205,771	-0.53	245	242	-1.22

ที่มา : สำนักงานเศรษฐกิจการเกษตร

หมายเหตุ f = ตัวเลขพยากรณ์ ณ เดือนมีนาคม 2567

ราคาที่เกษตรกรขายได้ ณ ไร่นา

ราคายางพาราอ่อนคละ 35.20 บาท/กก. ปรับตัวเพิ่มขึ้นจากเดือนที่ผ่านมา คิดเป็นร้อยละ 6.96 เนื่องจากปริมาณยางพาราน้อยลง และเมื่อเทียบกับช่วงเดียวกันของปีที่ผ่านมา ราคาเพิ่มขึ้นคิดเป็นร้อยละ 42.45 เนื่องจากตลาดยางพารามีความต้องการมากกว่าปีที่แล้ว ส่งผลให้ราคาปรับตัวเพิ่มขึ้น



ภาพที่ 6 แสดงราคายางพาราอ่อนคละ ที่เกษตรกรขายได้เดือนพฤษภาคม 2566 ถึง พฤษภาคม 2567

ปาล์มน้ำมัน

ภาวะการณ์ผลิตของจังหวัดบึงกาฬ

คาดการณ์การผลิตปาล์มน้ำมันปี 2567 มีเนื้อที่ให้ผล 35,659 ไร่ เพิ่มขึ้น คิดเป็นร้อยละ 2.48 เนื่องจากต้นปาล์มที่ปลูกในปี 2564 ให้ผลผลิตปีแรกในปี 2567 ทำให้เนื้อที่ให้ผลเพิ่มขึ้น ผลผลิตรวม 69,428 ตัน เพิ่มขึ้น คิดเป็นร้อยละ 0.93 เนื่องจาก พื้นที่เก็บเกี่ยวปาล์ม น้ำมันเพิ่มขึ้น ส่งผลให้ผลผลิตในภาพรวมเพิ่ม และผลผลิตต่อไร่ 1,947 กิโลกรัม ลดลง คิดเป็นร้อยละ 1.52 เนื่องจากปริมาณน้ำฝนปีที่ผ่านมา น้อยส่งผลให้ต้นปาล์มน้ำมันปีนี้ไม่ค่อยสมบูรณ์ จึงส่งผลให้ผลผลิตต่อไร่ลดลง

สถานการณ์การผลิตเดือนนี้ คาดว่าผลผลิตปาล์มออกสู่ตลาดเพิ่มขึ้น และมีบางส่วนต้นปาล์มอยู่ในช่วงออกดอกใหม่

ตารางที่ 6 ปาล์มน้ำมัน : เนื้อที่เพาะปลูก เนื้อที่เก็บเกี่ยว ผลผลิต และผลผลิตต่อไร่ จังหวัดบึงกาฬ

เนื้อที่ให้ผล (ไร่)			ผลผลิต (ตัน)			ผลผลิตต่อไร่ (กิโลกรัม)		
2566 (f)	2567 (f)	% +-	2566	2567 (f)	% +-	2566	2567 (f)	% +-
34,795	35,659	2.48	68,790	69,428	0.93	1,977	1,947	-1.52

ที่มา : สำนักงานเศรษฐกิจการเกษตร

หมายเหตุ f = ตัวเลขพยากรณ์ ณ เดือนมีนาคม 2567

ราคาที่เกี่ยวข้องการขายได้ ณ ไร่นา

ราคาผลปาล์มน้ำมันทั้งทลายน้ำหนัก 15 กิโลกรัมขึ้นไป 4.88 บาท/กิโลกรัม ราคาปรับตัวลดลงจากเดือนที่ผ่านมา คิดเป็นร้อยละ 5.79 เนื่องจากผลผลิตปาล์มออกสู่ตลาดเพิ่มขึ้น ส่งผลให้ราคาลดลง เมื่อพิจารณาเดือนเดียวกันของปีที่ผ่านมาราคาลดลง คิดเป็นร้อยละ 16.58 เนื่องจากความต้องการของตลาดลดลง ส่งผลราคาปาล์มน้ำมันลดลง รายละเอียดดังภาพที่ 7



ภาพที่ 7 แสดงราคาปาล์มน้ำมันทั้งทลาย นน. > 15 กก. ขึ้นไป ปีที่เกษตรกรขายได้เดือนพฤษภาคม 2566 ถึง พฤษภาคม 2567

โคเนื้อ

ภาวะการผลิตจังหวัดบึงกาฬ

ภาวะการผลิตโคเนื้อของจังหวัดบึงกาฬ พบว่าในปี 2565 มีจำนวนโคเนื้อ ณ วันที่ 1 พฤษภาคม มีจำนวน 46,934 ตัว เพิ่มขึ้นจากปีที่ผ่านมา คิดเป็นร้อยละ 30.25 ปริมาณการผลิต 6,862 ตัว เพิ่มขึ้นจากปีที่ผ่านมาคิดเป็นร้อยละ 85.01 เนื่องจากภาครัฐมีโครงการธนาคารโค-กระบือ เพื่อเกษตรกรตามพระราชดำริ (ธคก.) เพื่อช่วยเหลือให้เกษตรกรที่ยากจนได้มีโค-กระบือ ต่อเนื่องมาจากปี 2563

คาดการณ์ปี 2565 จำนวนโคเนื้อและปริมาณการผลิตมีแนวโน้มเพิ่มขึ้นมากกว่าปีที่ผ่านมา เนื่องจากโรคการระบาดของโรคล้มปัสกินในโค ลดลงมาแล้ว ส่งผลให้เกษตรกรกลับมาเลี้ยงโคเนื้อมากขึ้น

สถานการณ์การผลิตเดือนนี้ เกษตรกรดูแลฟาร์มโคเนื้ออย่างใกล้ชิด และต้องเฝ้าระวังโรคระบาด ได้แก่ โรคปากเท้าเปื่อย โรคไขสามวัน โรคคอบวม และโรคล้มปัสกินในโคเนื้อ

ตารางที่ 7 โคเนื้อ : จำนวนโคเนื้อ ข้อมูล ณ วันที่ 1 พฤษภาคม และปริมาณการผลิต จังหวัดบึงกาฬ

จำนวนโคเนื้อ (ตัว) ณ วันที่ 1 ม.ค.			ปริมาณการผลิต (ตัว)		
ปี 2564	ปี 2565	% + -	ปี 2564	ปี 2565	% + -
36,034	46,934	30.25	3,709	6,862	85.01

ที่มา : กรมปศุสัตว์

ราคาที่เกษตรกรขายได้ ณ ไร่นา

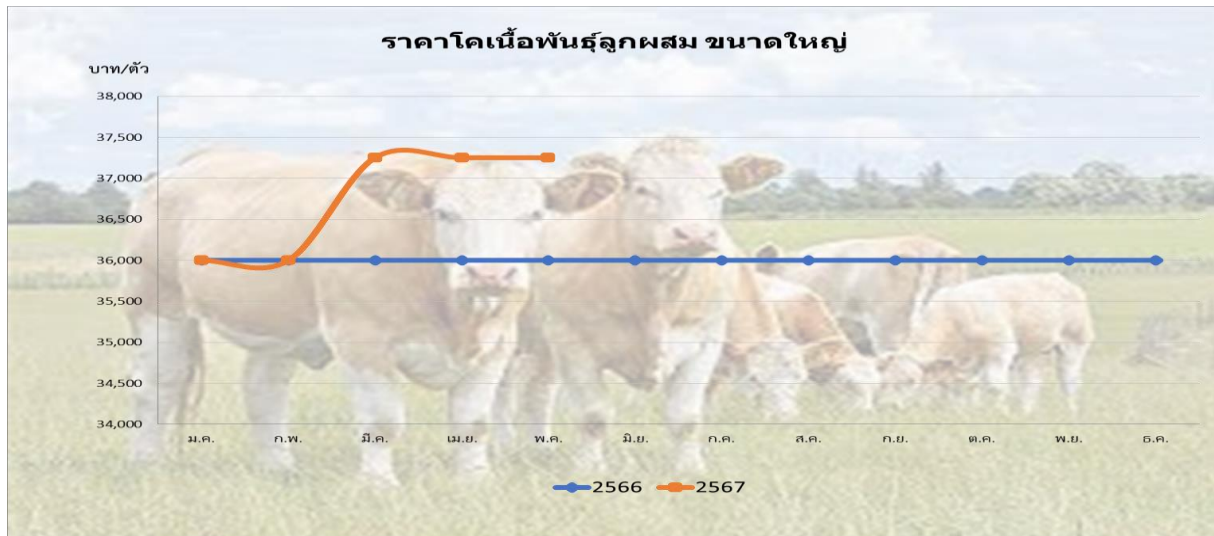
- โคเนื้อพันธุ์ลูกผสมขนาดใหญ่ เฉลี่ยตัวละ 37,250 บาท ราคาทรงตัวจากเดือนที่ผ่านมา และเมื่อเทียบกับเดือนเดียวกันกับปีที่ผ่านมา ราคาปรับตัวเพิ่มขึ้นคิดเป็นร้อยละ 3.47 เนื่องจากเป็นที่ต้องการของตลาด รายละเอียดดังภาพที่ 8

- โคเนื้อพันธุ์ลูกผสมขนาดกลาง เฉลี่ยตัวละ 28,250 บาท ราคาทรงตัวจากเดือนที่ผ่านมา และเมื่อเทียบกับเดือนเดียวกันกับปีที่ผ่านมา ราคาทรงตัว รายละเอียดดังภาพที่ 9

- โคเนื้อพันธุ์ลูกผสมขนาดเล็ก เฉลี่ยตัวละ 18,500 บาท ราคาทรงตัวจากเดือนที่ผ่านมา และเมื่อเทียบกับเดือนเดียวกันกับปีที่ผ่านมา ราคาปรับตัวเพิ่มขึ้นคิดเป็นร้อยละ 2.78 เนื่องจากเป็นที่ต้องการของตลาด รายละเอียดดังภาพที่ 10

ราคาโคเนื้อพันธุ์ลูกผสมขนาดใหญ่ ขนาดกลาง และขนาดเล็ก ราคาทรงตัว เนื่องจากภาวะเศรษฐกิจซบเซา ทำให้การบริโภคโคเนื้อ ใกล้เคียงกับเดือนที่ผ่านมา






ภาพที่ 8 แสดงราคาโคเนื้อพันธุ์ลูกผสม ขนาดใหญ่ ที่เกษตรกรขายได้เดือนพฤษภาคม 2566 ถึง พฤษภาคม 2567



ภาพที่ 9 แสดงราคาโคเนื้อพันธุ์ลูกผสม ขนาดกลาง ที่เกษตรกรขายได้เดือนพฤษภาคม 2566 ถึง พฤษภาคม 2567



ภาพที่ 10 แสดงราคาโคเนื้อ ขนาดเล็ก ที่เกษตรกรขายได้เดือนพฤษภาคม 2566 ถึง พฤษภาคม 2567

สุกร

ภาวะการณ์ผลิตของจังหวัดบึงกาฬ

ภาวะการณ์ผลิตสุกรของจังหวัดบึงกาฬ พบว่าในปี 2565 มีจำนวนสุกร ณ วันที่ 1 พฤษภาคม มีจำนวน 20,846 ตัว ลดลงจากปีที่ผ่านมา คิดเป็นร้อยละ 51.01 ปริมาณการผลิต 26,379 ตัว ลดลงจากปีก่อนคิดเป็นร้อยละ 43.24 เนื่องจากเกิดโรคระบาด ได้แก่ PARRs โรคปากเท้าเปื่อย และ AFS ในสุกร ทำให้อัตราการสุกรลดลง

คาดการณ์ปี 2566 จำนวนสุกรและปริมาณการผลิตมีแนวโน้มเพิ่มขึ้น เนื่องจากโรคระบาด ได้แก่ PARRs โรคปากเท้าเปื่อย และ AFS ในสุกรลดลง และเนื้อสุกรยังเป็นที่ยอมรับในการบริโภค ตลาดยังมีความต้องการอยู่มาก ผู้ประกอบการฟาร์มจึงเพิ่มปริมาณการเลี้ยงมากขึ้น สถานการณ์การผลิตเดือนนี้ เกษตรกรเพิ่มการดูแลอย่างใกล้ชิด และต้องเฝ้าระวังโรคระบาด ได้แก่ PARRs โรคปากเท้าเปื่อย และ AFS ในสุกร

ตารางที่ 8 สุกร : จำนวนสุกร ข้อมูล ณ วันที่ 1 พฤษภาคม และปริมาณการผลิต จังหวัดบึงกาฬ

จำนวนสุกร (ตัว) ณ วันที่ 1 ม.ค.			ปริมาณการผลิต (ตัว)		
ปี 2564	ปี 2565	% + -	ปี 2564	ปี 2565	% + -
42,554	20,846	-51.01	46,475	26,379	-43.24

ที่มา : กรมปศุสัตว์

ราคาที่เกษตรกรขายได้ ณ ไร่นา

สุกรลูกผสม นน. ต่ำกว่า 100 กก.ราคาเฉลี่ย 66.31 บาท/กก. ราคาปรับตัวเพิ่มขึ้น คิดเป็นร้อยละ 0.27 เนื่องจากเป็นที่ต้องการของตลาด และเมื่อเทียบกับช่วงเดียวกับปีที่ผ่านมา ราคาปรับตัวลดลง คิดเป็นร้อยละ 18.03 เนื่องจากปริมาณสุกรในประเทศเพิ่มขึ้น และโรคระบาดลดลงมาก จึงส่งผลให้ราคาสุกรลดลง เมื่อเทียบกับปีที่ผ่านมา รายละเอียดดังภาพที่ 11



ภาพที่ 11 แสดงราคาสุกรขุนลูกผสม นน.ต่ำกว่า 100 กิโลกรัม ที่เกษตรกรขายได้ ตั้งแต่เดือนพฤษภาคม 2566 ถึง พฤษภาคม 2567

เกร็ดความรู้



ข้อมูลทางเศรษฐศาสตร์

	ต้นทุน (บาท/ไร่)	ผลผลิต (กก./ไร่)	ราคาขาย (บาท/กก.)	รายได้	รายได้สุทธิ	ผลตอบแทนต่อการลงทุน (BCR)	ต้นทุน (บาท/กก.)
กั้วลิสงหลังนา	5,250	413	30	12,390	7,140	2.36	13.70
ข้าวนาปรัง	5,192	707	7.09	5,012	-180	0.97	7.34

ข่าวประชาสัมพันธ์

สศท.3 เข้าร่วมพิธีบวงสรวงงานก่อสร้างปรับสภาพพื้นที่สวนสาธารณะหนองแด โครงการจัดงานมหกรรมพืชสวนโลก

วันที่ ๒๘ พฤษภาคม ๒๕๖๗ นางสาวอุษา โทณผลิน ผู้อำนวยการสำนักงานเศรษฐกิจการเกษตรที่ ๓ มอบหมายให้ นางสาวปวีศา ศิริกุล ผู้อำนวยการส่วนวิจัยและประเมินผล ให้เข้าร่วมพิธีบวงสรวงงานก่อสร้างปรับสภาพพื้นที่ สวนสาธารณะหนองแด ตำบลกุดสระ อำเภอเมืองอุดรธานี จังหวัดอุดรธานี สำหรับโครงการจัดงานมหกรรมพืชสวนโลก จังหวัดอุดรธานี พ.ศ.๒๕๖๙ โดยมี นายสุรศักดิ์ อักษากุล รองผู้ว่าราชการจังหวัดอุดรธานี เป็นประธานในพิธี เพื่อให้เป็นไปตามโบราณราชประเพณี และเป็นสิริมงคล สร้างขวัญกำลังใจให้แก่หน่วยงานราชการ ภาคเอกชน และเจ้าหน้าที่ ปฏิบัติงานที่เกี่ยวข้อง โดยมีหัวหน้าส่วนราชการ เจ้าหน้าที่สังกัดกระทรวงเกษตรและสหกรณ์ ภาคเอกชน เข้าร่วมพิธีกันอย่างพร้อมเพียง

