

ภาวะเศรษฐกิจการเกษตร  
ไตรมาส 2 ปี 2567 และแนวโน้มปี 2567  
จังหวัดนครพนม

เครื่องชี้ทางด้านเศรษฐกิจการเกษตรไตรมาส 2 ปี 2567

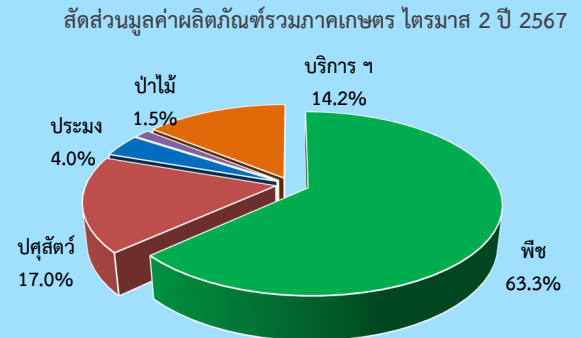
รายการ	ภาคเกษตร			สาขาพืช			สาขาปศุสัตว์			สาขาประมง		
	Q2/66	Q2/67	%Δ	Q2/66	Q2/67	%Δ	Q2/66	Q2/67	%Δ	Q2/66	Q2/67	%Δ
ดัชนีผลผลิตสินค้าเกษตร	140.3	145.1	3.4	107.0	116.7	9.1	216.6	214.3	-1.1	47.7	47.3	-0.8
ดัชนีราคาที่เกษตรกรขายได้	85.3	112.1	31.4	69.8	106.1	52.0	157.8	145.4	-7.9	189.4	194.3	2.6
ดัชนีรายได้เกษตรกร	119.7	160.4	34.0	74.7	123.8	65.7	341.8	311.6	-8.8	90.3	91.9	1.8

ไตรมาส 2 ปี 2567 ดัชนีผลผลิตสินค้าเกษตรอยู่ที่ระดับ 145.1 เพิ่มขึ้นร้อยละ 3.4 เมื่อเทียบกับปีที่ผ่านมา เนื่องจาก ราคาอยู่ในเกณฑ์ดี เกษตรกรดูแลเอาใจใส่การผลิตเป็นอย่างดี ส่งผลให้ผลผลิตสินค้าเกษตรที่สำคัญในไตรมาสนี้ ได้แก่ ยางพารา และโคเนื้อ มีผลผลิตเพิ่มขึ้น ส่วนดัชนีราคา ที่เกษตรกรขายได้อยู่ที่ระดับ 112.1 เพิ่มขึ้นร้อยละ 31.4 เนื่องจาก ราคาสินค้าเกษตรสำคัญเพิ่มขึ้น ได้แก่ ข้าวนาปรัง ยางพารา สับปะรด ไข่ไก่ โคเนื้อ และการเพาะเลี้ยงสัตว์น้ำจืด ส่งผลให้ดัชนีรายได้เกษตรกร อยู่ที่ระดับ 160.4 เพิ่มขึ้นร้อยละ 34.0

ภาวะเศรษฐกิจการเกษตรไตรมาส 2 ปี 2567 ขยายตัวร้อยละ 2.1 เมื่อเปรียบเทียบกับปีที่ผ่านมา

ภาวะเศรษฐกิจการเกษตร ไตรมาส 2 ปี 2567 ขยายตัวร้อยละ 2.1 โดยสาขาพืช ขยายตัวร้อยละ 5.5 สำหรับสาขาที่มีการหดตัว ได้แก่ สาขาบริการ ๑ ร้อยละ 2.2 สาขาป่าไม้ ร้อยละ 1.4 สาขาปศุสัตว์ ร้อยละ 1.0 และสาขาประมง ร้อยละ 0.9 ตามลำดับ

สัดส่วนโครงสร้างการผลิตทางการเกษตรที่สำคัญ พบว่า สาขาพืชมีสัดส่วนมากที่สุด คือ ร้อยละ 63.3 รองลงมา สาขาปศุสัตว์ สาขาบริการทางการเกษตร สาขาประมง และสาขาป่าไม้ คือ ร้อยละ 17.0, 14.2, 4.0 และ 1.5 ตามลำดับ



สาขาพืช

+5.5%

ยางพารามีผลผลิตเพิ่มขึ้น จากราคารับซื้อที่อยู่ในเกณฑ์ดี ส่งผลให้เกษตรกรดูแลเอาใจใส่การผลิตเป็นอย่างดี ประกอบกับการขยายพื้นที่ปลูกใหม่เมื่อปี 2561 เริ่มให้ผลผลิตได้ในปีนี้ ทำให้ผลผลิตในภาพรวมเพิ่มขึ้น

สาขาประมง

-0.9%

การเพาะเลี้ยงสัตว์น้ำจืดลดลง เนื่องจาก ภูมิอากาศแปรปรวน ส่งผลกระทบต่ออัตราการรอดและการเจริญเติบโตของสัตว์น้ำ ประกอบกับต้นทุนการผลิตสูง เกษตรกรบางรายจึงชะลอการเลี้ยงและลดรอบการเลี้ยง ส่งผลให้ผลผลิตในภาพรวมลดลง

สาขาป่าไม้

-1.4%

ปริมาณการเก็บของป่า เพื่อนำมาบริโภคและขายลดลง เนื่องจากสภาพอากาศแปรปรวน ฝนทิ้งช่วง และพายุฤดูร้อน ทำให้ผลผลิตการเก็บของป่าในภาพรวมลดลง

สาขาปศุสัตว์

-1.0%

สุกรมีปริมาณการผลิตลดลง เนื่องจาก ต้นทุนการผลิตสูงขึ้น ในขณะที่ราคารับซื้อปรับตัวลดลง ทำให้เกษตรกรชะลอการเลี้ยง ประกอบกับสภาพอากาศแปรปรวน ทำให้ไก่ออกไข่ลดลง ทำให้ผลผลิตลดลง







สาขาบริการ ๑

-2.2%


เนื้อที่เก็บเกี่ยวข้าวนาปรังและมันสำปะหลังลดลง ทำให้การจ้างบริการเก็บเกี่ยวผลผลิตลดลง



# สถานการณ์การผลิตสินค้าเกษตรที่สำคัญในไตรมาส 2 ปี 2567

<b>สาขาพืช</b>  <b>ยางพารา</b> <b>+2.8%</b>	ผลผลิตยางพาราไตรมาส 2 ปี 2567 มีปริมาณ 11,675 ตัน เพิ่มขึ้นจากช่วงเดียวกันของปีที่ผ่านมา ซึ่งมีผลผลิต 11,355 ตัน หรือเพิ่มขึ้นร้อยละ 2.8 เนื่องจาก การขยายพื้นที่ปลูกใหม่เมื่อปี 2561 เริ่มให้ผลผลิตได้ในปีนี้ สำหรับผลผลิตต่อเนื่องที่กรี๊ดได้คาดว่าเพิ่มขึ้น เนื่องจาก ราคายางพาราที่เกษตรกรขายได้มีแนวโน้มสูงขึ้นทำให้เกษตรกรกรี๊ดเพิ่มขึ้นเมื่อเทียบกับปีที่แล้ว ส่งผลให้ภาพรวมผลผลิตเพิ่มขึ้น
 <b>ข้าวนาปรัง</b> <b>-3.8%</b>	ผลผลิตอ้อยโรงงานไตรมาส 2 ปี 2567 มีปริมาณ 30,785 ตัน ลดลงจากช่วงเดียวกันของปีที่ผ่านมา ซึ่งมีผลผลิต 31,987 ตัน หรือลดลงร้อยละ 3.8 เนื่องจาก ปริมาณน้ำไม่เพียงพอ และมีสภาพอากาศแห้งแล้ง ทำให้ต้นข้าวเจริญเติบโตไม่สมบูรณ์ ประกอบกับราคาปัจจัยการผลิต อาทิ ปุ๋ยเคมี น้ำมันเชื้อเพลิง ยังคงอยู่ในเกณฑ์สูง ส่งผลให้เกษตรกรบางรายปล่อยพื้นที่ให้ว่างหรือปรับเปลี่ยนไปปลูกพืชที่ใช้น้ำน้อย เช่น ข้าวโพดหวาน และพืชผัก เป็นต้น ส่งผลให้ภาพรวมผลผลิตลดลง
<b>สาขาปศุสัตว์</b>  <b>สุกร</b> <b>-2.5%</b>	ผลผลิตสุกรไตรมาส 2 ปี 2567 มีปริมาณ 45,495 ตัว ลดลงจากช่วงเดียวกันของปีที่ผ่านมา ซึ่งมีผลผลิต 46,663 ตัว หรือลดลงร้อยละ 2.5 เนื่องจาก ราคาสุกรหน้าฟาร์มไม่จูงใจ ประกอบกับต้นทุนการผลิตเพิ่มขึ้น ทำให้ผู้เลี้ยงสุกรชะลอการเลี้ยง ส่งผลให้ปริมาณการผลิตในภาพรวมลดลง
 <b>ไข่ไก่</b> <b>-2.2%</b>	ผลผลิตไข่ไก่ไตรมาส 2 ปี 2567 มีปริมาณ 193,140 ร้อยฟอง ลดลงจากช่วงเดียวกันของปีที่ผ่านมา ซึ่งมีผลผลิต 197,485 ร้อยฟอง หรือลดลงร้อยละ 2.2 เนื่องจาก สภาพอากาศแปรปรวน ทำให้ไก่ไข่เครียดและป่วย ทำให้ออกไข่น้อยลง ส่งผลให้ปริมาณการผลิตในภาพรวมลดลง
<b>สาขาประมง</b>  <b>การจับสัตว์น้ำจืดจากธรรมชาติ</b> <b>+1.6%</b>	การจับสัตว์น้ำจืดจากธรรมชาติไตรมาส 2 ปี 2567 มีปริมาณ 125 ตัน เพิ่มขึ้นจากช่วงเดียวกันของปีที่ผ่านมา ซึ่งมีปริมาณ 127 ตัน หรือเพิ่มขึ้นร้อยละ 1.6 เนื่องจาก ภาครัฐมีการปล่อยปลาตามแหล่งน้ำธรรมชาติมากขึ้น ทำให้การจับสัตว์น้ำจืดตามแหล่งน้ำธรรมชาติเพิ่มขึ้น
 <b>การเพาะเลี้ยงสัตว์น้ำจืด</b> <b>-1.2%</b>	การเพาะเลี้ยงสัตว์น้ำจืดไตรมาส 2 ปี 2567 มีปริมาณ 559 ตัน ลดลงจากช่วงเดียวกันของปีที่ผ่านมาซึ่งมีปริมาณ 566 ตัน หรือลดลงร้อยละ 1.2 เนื่องจาก สภาพอากาศแปรปรวน และต้นทุนการผลิตสูง โดยเฉพาะอาหารเม็ดสำเร็จรูป เกษตรกรบางรายลดอัตราการปล่อยลูกพันธุ์ปลาและลดรอบการเลี้ยง ส่งผลให้ผลผลิตในภาพรวมลดลง

## แนวโน้มภาวะเศรษฐกิจการเกษตร ปี 2567



### ปัจจัยสนับสนุน

- การกระตุ้นเศรษฐกิจ เร่งแก้ปัญหาเร่งด่วน โดยสนับสนุนการฟื้นฟูพัฒนาอาชีพให้สมาชิกกองทุนฟื้นฟู และการแก้ไขปัญหาหนี้สินและพัฒนาคุณภาพชีวิตของเกษตรกร
- มาตรการดูแลรายได้แก่เกษตรกรและมาตรการรองรับผลผลิตการเกษตรที่ส่งออกสู่ตลาดในช่วงฤดูเพาะปลูก 2566/2567 ของรัฐบาล
- การส่งเสริมขยายการผลิตการแปรรูปและการตลาดในพื้นที่ที่มีศักยภาพเพิ่มขึ้น เช่น ปลาตะเพียน และกบ เป็นต้น และการเร่งรัดการใช้จ่ายเพื่อการพัฒนาการเกษตรงบประมาณประจำปี 2567 ของภาครัฐ โดยเฉพาะงบลงทุน
- การเตรียมมาตรการรองรับภัยพิบัติทางธรรมชาติ ด้วยการจัดการน้ำเพื่อป้องกันและบรรเทาภัยจากน้ำ ช่วยเหลือและฟื้นฟูเกษตรกรในพื้นที่ประสบภัย และการจัดการแหล่งน้ำในพื้นที่ทำการเกษตรนอกเขตชลประทาน

### ปัจจัยเสี่ยง

- ความเสี่ยงหรือความขัดแย้งทางภูมิรัฐศาสตร์ของโลกในภูมิภาคต่างๆ อาจส่งผลกระทบต่อระดับราคาพลังงาน ความมั่นคงในการวางแผนการผลิต และจัดหาปัจจัยการผลิตและการเกษตร
- ความแปรปรวนของสภาพดิน ฟ้า อากาศ ที่อาจก่อให้เกิดสภาพอากาศร้อนจัด หนาวจัด ลมพายุที่รุนแรง และฝนตกหนักเกินกว่าปรกติ
- มีพื้นที่ 618,549 ไร่ ที่พื้นที่เสี่ยงภัยแล้งจากฝนทิ้งช่วงในเดือนมิถุนายน 2567
- ภาพรวมเศรษฐกิจโลกปี 2567 อยู่ในภาวะชะลอตัว เนื่องจากการชะลอตัวของภาคการส่งออก